

Муниципальное бюджетное общеобразовательное учреждение  
Вологодского муниципального района  
«Ермаковская средняя школа»

УТВЕРЖДЕНО  
Приказом директора МБОУ ВМО  
"Ермаковская средняя школа"  
№273 от 30.08.2023 года

## **РАБОЧАЯ ПРОГРАММА**

**по русскому языку (углубленный уровень)**

*(наименование предмета)*

для 10-11 класса

*(степень обучения, класс)*

Годы реализации:

2022-2023 учебный год (10 класс)

2023-2024 учебный год (11 класс)

Рабочую программу составил(а):  
Котина Галина Анатольевна,  
учитель русского языка и литературы высшей  
квалификационной категории

**2022 год**

## Раздел 1. Планируемые результаты освоения учебного предмета

### 1.1. Личностные результаты

1) российская гражданская идентичность, патриотизм, уважение к своему народу, чувства ответственности перед Родиной, гордости за свой край, свою Родину, прошлое и настоящее многонационального народа России, уважение государственных символов (герб, флаг, гимн);

2) гражданская позиция как активного и ответственного члена российского общества, осознающего свои конституционные права и обязанности, уважающего закон и правопорядок, обладающего чувством собственного достоинства, осознанно принимающего традиционные национальные и общечеловеческие гуманистические и демократические ценности;

3) готовность к служению Отечеству, его защите;

4) сформированность мировоззрения, соответствующего современному уровню развития науки и общественной практики, основанного на диалоге культур, а также различных форм общественного сознания, осознание своего места в поликультурном мире;

5) сформированность основ саморазвития и самовоспитания в соответствии с общечеловеческими ценностями и идеалами гражданского общества; готовность и способность к самостоятельной, творческой и ответственной деятельности;

6) толерантное сознание и поведение в поликультурном мире, готовность и способность вести диалог с другими людьми, достигать в нем взаимопонимания, находить общие цели и сотрудничать для их достижения, способность противостоять идеологии экстремизма, национализма, ксенофобии, дискриминации по социальным, религиозным, расовым, национальным признакам и другим негативным социальным явлениям;

(в ред. Приказа Минобрнауки России от 29.06.2017 N 613)

7) навыки сотрудничества со сверстниками, детьми младшего возраста, взрослыми в образовательной, общественно полезной, учебно-исследовательской, проектной и других видах деятельности;

8) нравственное сознание и поведение на основе усвоения общечеловеческих ценностей;

9) готовность и способность к образованию, в том числе самообразованию, на протяжении всей жизни; сознательное отношение к непрерывному образованию как условию успешной профессиональной и общественной деятельности;

10) эстетическое отношение к миру, включая эстетику быта, научного и технического творчества, спорта, общественных отношений;

11) принятие и реализацию ценностей здорового и безопасного образа жизни, потребности в физическом самосовершенствовании, занятиях спортивно-оздоровительной деятельностью, неприятие вредных привычек: курения, употребления алкоголя, наркотиков;

12) бережное, ответственное и компетентное отношение к физическому и психологическому здоровью, как собственному, так и других людей, умение оказывать первую помощь;

13) осознанный выбор будущей профессии и возможностей реализации собственных жизненных планов; отношение к профессиональной деятельности как возможности участия в решении личных, общественных, государственных, общенациональных проблем;

14) сформированность экологического мышления, понимания влияния социально-экономических процессов на состояние природной и социальной среды; приобретение опыта эколого-направленной деятельности;

15) ответственное отношение к созданию семьи на основе осознанного принятия ценностей семейной жизни.

## 1.2. Метапредметные результаты

1) умение самостоятельно определять цели деятельности и составлять планы деятельности; самостоятельно осуществлять, контролировать и корректировать деятельность; использовать все возможные ресурсы для достижения поставленных целей и реализации планов деятельности; выбирать успешные стратегии в различных ситуациях;

2) умение продуктивно общаться и взаимодействовать в процессе совместной деятельности, учитывать позиции других участников деятельности, эффективно разрешать конфликты;

3) владение навыками познавательной, учебно-исследовательской и проектной деятельности, навыками разрешения проблем; способность и готовность к самостоятельному поиску методов решения практических задач, применению различных методов познания;

4) готовность и способность к самостоятельной информационно-познавательной деятельности, владение навыками получения необходимой информации из словарей разных типов, умение ориентироваться в различных источниках информации, критически оценивать и интерпретировать информацию, получаемую из различных источников;

(в ред. Приказа Минобрнауки России от 29.12.2014 N 1645)

5) умение использовать средства информационных и коммуникационных технологий (далее - ИКТ) в решении когнитивных, коммуникативных и организационных задач с соблюдением требований эргономики, техники безопасности, гигиены, ресурсосбережения, правовых и этических норм, норм информационной безопасности;

6) умение определять назначение и функции различных социальных институтов;

7) умение самостоятельно оценивать и принимать решения, определяющие стратегию поведения, с учетом гражданских и нравственных ценностей;

8) владение языковыми средствами - умение ясно, логично и точно излагать свою точку зрения, использовать адекватные языковые средства;

9) владение навыками познавательной рефлексии как осознания совершаемых действий и мыслительных процессов, их результатов и оснований, границ своего знания и незнания, новых познавательных задач и средств их достижения.

- Универсальные учебные действия:

Регулятивные

### **Выпускник научится:**

– самостоятельно определять цели, задавать параметры и критерии, по которым можно определить, что цель достигнута;

– оценивать возможные последствия достижения поставленной цели в деятельности, собственной жизни и жизни окружающих людей, основываясь на соображениях этики и морали;

– ставить и формулировать собственные задачи в образовательной деятельности и жизненных ситуациях;

– оценивать ресурсы, в том числе время и другие нематериальные ресурсы, необходимые для достижения поставленной цели;

– выбирать путь достижения цели, планировать решение поставленных задач, оптимизируя материальные и нематериальные затраты;

– организовывать эффективный поиск ресурсов, необходимых для достижения поставленной цели;

– сопоставлять полученный результат деятельности с поставленной заранее целью.

Познавательные

### **Выпускник научится:**

- искать и находить обобщенные способы решения задач, в том числе, осуществлять развернутый информационный поиск и ставить на его основе новые (учебные и познавательные) задачи;
- критически оценивать и интерпретировать информацию с разных позиций, распознавать и фиксировать противоречия в информационных источниках;
- использовать различные модельно-схематические средства для представления существенных связей и отношений, а также противоречий, выявленных в информационных источниках;
- находить и приводить критические аргументы в отношении действий и суждений другого; спокойно и разумно относиться к критическим замечаниям в отношении собственного суждения, рассматривать их как ресурс собственного развития;
- выходить за рамки учебного предмета и осуществлять целенаправленный поиск возможностей для широкого переноса средств и способов действия;
- выстраивать индивидуальную образовательную траекторию, учитывая ограничения со стороны других участников и ресурсные ограничения;
- менять и удерживать разные позиции в познавательной деятельности.

### Коммуникативные

### **Выпускник научится:**

- осуществлять деловую коммуникацию как со сверстниками, так и со взрослыми (как внутри образовательной организации, так и за ее пределами), подбирать партнеров для деловой коммуникации исходя из соображений результативности взаимодействия, а не личных симпатий;
- при осуществлении групповой работы быть как руководителем, так и членом команды в разных ролях (генератор идей, критик, исполнитель, выступающий, эксперт и т.д.);
- координировать и выполнять работу в условиях реального, виртуального и комбинированного взаимодействия;
- развернуто, логично и точно излагать свою точку зрения с использованием адекватных (устных и письменных) языковых средств;
- распознавать конфликтогенные ситуации и предотвращать конфликты до их активной фазы, выстраивать деловую и образовательную коммуникацию, избегая личностных оценочных суждений.

### 1.3. Предметные результаты:

### **Выпускник на углубленном уровне научится:**

- воспринимать лингвистику как часть общечеловеческого гуманитарного знания;
- рассматривать язык в качестве многофункциональной развивающейся системы;
- распознавать уровни и единицы языка в предъявленном тексте и видеть взаимосвязь между ними;
- анализировать языковые средства, использованные в тексте, с точки зрения правильности, точности и уместности их употребления при оценке собственной и чужой речи;
- комментировать авторские высказывания на различные темы (в том числе о богатстве и выразительности русского языка);

- отмечать отличия языка художественной литературы от других разновидностей современного русского языка;
- использовать синонимические ресурсы русского языка для более точного выражения мысли и усиления выразительности речи;
- иметь представление об историческом развитии русского языка и истории русского языкознания;
- выражать согласие или несогласие с мнением собеседника в соответствии с правилами ведения диалогической речи;
- дифференцировать главную и второстепенную информацию, известную и неизвестную информацию в прослушанном тексте;
- проводить самостоятельный поиск текстовой и нетекстовой информации, отбирать и анализировать полученную информацию;
- оценивать стилистические ресурсы языка;
- сохранять стилевое единство при создании текста заданного функционального стиля;
- владеть умениями информационно перерабатывать прочитанные и прослушанные тексты и представлять их в виде тезисов, конспектов, аннотаций, рефератов;
- создавать отзывы и рецензии на предложенный текст;
- соблюдать культуру чтения, говорения, аудирования и письма;
- соблюдать культуру научного и делового общения в устной и письменной форме, в том числе при обсуждении дискуссионных проблем;
- соблюдать нормы речевого поведения в разговорной речи, а также в учебно-научной и официально-деловой сферах общения;
- осуществлять речевой самоконтроль;
- совершенствовать орфографические и пунктуационные умения и навыки на основе знаний о нормах русского литературного языка;
- использовать основные нормативные словари и справочники для расширения словарного запаса и спектра используемых языковых средств;
- оценивать эстетическую сторону речевого высказывания при анализе текстов (в том числе художественной литературы).

**Выпускник на углубленном уровне получит возможность научиться:**

- проводить комплексный анализ языковых единиц в тексте;
- выделять и описывать социальные функции русского языка;
- проводить лингвистические эксперименты, связанные с социальными функциями языка, и использовать его результаты в практической речевой деятельности;
- анализировать языковые явления и факты, допускающие неоднозначную интерпретацию;
- характеризовать роль форм русского языка в становлении и развитии русского языка;
- проводить анализ прочитанных и прослушанных текстов и представлять их в виде доклада, статьи, рецензии, резюме;
- проводить комплексный лингвистический анализ текста в соответствии с его функционально-стилевой и жанровой принадлежностью;
- критически оценивать устный монологический текст и устный диалогический текст;
- выступать перед аудиторией с текстами различной жанровой принадлежности;
- осуществлять речевой самоконтроль, самооценку, самокоррекцию;
- использовать языковые средства с учетом вариативности современного русского языка;
- проводить анализ коммуникативных качеств и эффективности речи;

- редактировать устные и письменные тексты различных стилей и жанров на основе знаний о нормах русского литературного языка;
- определять пути совершенствования собственных коммуникативных способностей и культуры речи.

## **Раздел 2. Содержание учебного предмета (272 часов)**

### **10 класс (136 часов)**

#### **Введение**

Роль языка в жизни общества. Язык и речь. Функции языка.

*Диагностическая входная контрольная работа*

#### **Раздел 1. Общие сведения о языке**

Язык и речь. Функции языка. Русский язык - государственный язык Российской Федерации и национальный язык русского народа. Место русского языка среди мировых языков. Русский язык как один из рабочих языков ООН. Индоевропейская семья языков. Славянские языки. Русистика сегодня.

*Словарный диктант по теме "Словарные слова"*

#### **Раздел 2. Текстоведение**

Текст. Признаки текста. Цельность и связность. Логическая последовательность предложений. Единство темы. Ключевые слова. Средства и способы связи частей текста. Типы речи: повествование, описание, рассуждение. Их признаки. Отбор языковых средств для построения текстов с учетом типа речи, адресата, коммуникативной задачи и ситуации.

*Словарный диктант по теме "Корни с чередованием"*

*Словарный диктант по теме "Правописание приставок"*

#### **Раздел 3. Русский литературный язык и его нормы**

Орфография. Орфоэпические, лексические, морфологические, синтаксические нормы. Русский язык как развивающееся явление.

*Зачетный урок по орфоэпии*

*Словарный диктант "Правописание разделительного Ъ и Ь знаков"*

#### **Раздел 4. Стили русского литературного языка**

Разговорный, научный, публицистический, деловой, художественный стили. Их признаки. Сфера употребления. Использование средств одного стиля в произведениях другого стиля.

*Словарный диктант "Правописание гласных после шипящих и Ц"*

*Словарный диктант "Правописание суффиксов разных частей речи"*

*Контрольная работа*

#### **Раздел 5. Синонимика русского языка**

Лексические, морфемные, морфологические и синтаксические синонимы. Источники пополнения синонимов. Роль синонимов в речи.

*Словарный диктант "Правописание окончаний слов разных частей речи"*

*Словарный диктант "Правописание НЕ и НИ"*

#### **Раздел 6. Роль А.С. Пушкина в истории русского литературного языка**

Предшественники А.С. Пушкина. А.С. Пушкин - создатель русского литературного языка.

#### **Раздел 7. Источники расширения словарного состава современного русского языка**

Словообразование. Книжная лексика. Периферийная лексика (диалектизмы, профессионализмы, жаргонизмы), заимствования.

*Словарный диктант "Правописание Н и НН"*

*Словарный диктант "Случаи слитного, раздельного и дефисного написания"*

*Итоговое тестирование*

## 11 класс (136 часов)

### **Общие сведения о языке**

Культура речи в экологическом аспекте. Экология как наука, экология языка (общее представление). Проблемы речевой культуры в современном обществе (стилистические изменения в лексике, огрубление обиходно-разговорной речи, неоправданное употребление иноязычных заимствований и другое) (обзор).

### **Язык и речь. Культура речи**

#### **Синтаксис. Синтаксические нормы**

Синтаксис как раздел лингвистики (повторение, обобщение). Синтаксический анализ словосочетания и предложения.

Изобразительно-выразительные средства синтаксиса. Синтаксический параллелизм, парцелляция, вопросно-ответная форма изложения, градация, инверсия, лексический повтор, анафора, эпифора, антитеза; риторический вопрос, риторическое восклицание, риторическое обращение; многосоюзие, бессоюзие.

Синтаксические нормы. Порядок слов в предложении. Основные нормы согласования сказуемого с подлежащим, в состав которого входят слова множество, ряд, большинство, меньшинство; с подлежащим, выраженным количественно-именным сочетанием (двадцать лет, пять человек); имеющим в своём составе числительные, оканчивающиеся на один; имеющим в своём составе числительные два, три, четыре или числительное, оканчивающееся на два, три, четыре. Согласование сказуемого с подлежащим, имеющим при себе приложение (типа диван-кровать, озеро Байкал). Согласование сказуемого с подлежащим, выраженным аббревиатурой, заимствованным несклоняемым существительным.

Основные нормы управления: правильный выбор падежной или предложно-падежной формы управляемого слова.

Основные нормы употребления однородных членов предложения.

Основные нормы употребления причастных и деепричастных оборотов.

Основные нормы построения сложных предложений.

#### **Пунктуация. Основные правила пунктуации**

Пунктуация как раздел лингвистики (повторение, обобщение). Пунктуационный анализ предложения.

Разделы русской пунктуации и система правил, включённых в каждый из них: знаки препинания в конце предложений; знаки препинания внутри простого предложения; знаки препинания между частями сложного предложения; знаки препинания при передаче чужой речи. Сочетание знаков препинания.

Знаки препинания и их функции. Знаки препинания между подлежащим и сказуемым.

Знаки препинания в предложениях с однородными членами.

Знаки препинания при обособлении.

Знаки препинания в предложениях с вводными конструкциями, обращениями, междометиями.

Знаки препинания в сложном предложении.

Знаки препинания в сложном предложении с разными видами связи.

Знаки препинания при передаче чужой речи.

#### **Функциональная стилистика. Культура речи**

Функциональная стилистика как раздел лингвистики. Стилистическая норма (повторение, обобщение).

Разговорная речь, сферы её использования, назначение. Основные признаки разговорной речи: неофициальность, экспрессивность, неподготовленность, преимущественно диалогическая форма. Фонетические, интонационные, лексические, морфологические,



синтаксические особенности разговорной речи. Основные жанры разговорной речи: устный рассказ, беседа, спор и другие (обзор).

Научный стиль, сферы его использования, назначение. Основные признаки научного стиля: отвлечённость, логичность, точность, объективность. Лексические, морфологические, синтаксические особенности научного стиля. Основные подстили научного стиля. Основные жанры научного стиля: монография, диссертация, научная статья, реферат, словарь, справочник, учебник и учебное пособие, лекция, доклад и другие (обзор).

Официально-деловой стиль, сферы его использования, назначение. Основные признаки официально-делового стиля: точность, стандартизованность, стереотипность. Лексические, морфологические, синтаксические особенности официально-делового стиля. Основные жанры официально-делового стиля: закон, устав, приказ; расписка, заявление, доверенность; автобиография, характеристика, резюме и другие (обзор).

Публицистический стиль, сферы его использования, назначение. Основные признаки публицистического стиля: экспрессивность, призывность, оценочность. Лексические, морфологические, синтаксические особенности публицистического стиля. Основные жанры публицистического стиля: заметка, статья, репортаж, очерк, эссе, интервью (обзор).

Язык художественной литературы и его отличие от других функциональных разновидностей языка (повторение, обобщение). Основные признаки художественной речи: образность, широкое использование изобразительно-выразительных средств, языковых средств других функциональных разновидностей языка.

### Раздел 3. Тематическое планирование

№ п/п	Тема урока	Реализации воспитательного потенциала урока (виды и формы деятельности)	Кол-во часов
<b>10 класс</b>			
1	Введение	- установление доверительных отношений между педагогическим работником и его обучающимися, способствующих позитивному восприятию обучающимися требований и просьб педагогического работника, привлечению их внимания к обсуждаемой на уроке информации, активизации их познавательной деятельности;	4
2	Общие сведения о языке	- побуждение обучающихся соблюдать на уроке общепринятые нормы поведения, правила общения со старшими (педагогическими работниками) и сверстниками (обучающимися), принципы учебной дисциплины и самоорганизации;  - применение на уроке интерактивных форм работы с обучающимися: интеллектуальных игр, стимулирующих познавательную мотивацию обучающихся; дидактического театра, где полученные на уроке знания обыгрываются в театральных постановках; дискуссий, которые дают обучающимся возможность приобрести опыт ведения конструктивного диалога; групповой работы или работы в парах, которые учат обучающихся командной работе и взаимодействию с другими обучающимися;	7
3	Текстоведение		17
4	Русский литературный язык и его нормы		11
5	Стили русского литературного языка	- инициирование и	15
6	Синонимика русского языка	поддержка исследовательской деятельности обучающихся в рамках реализации ими индивидуальных и групповых исследовательских проектов, что даст обучающимся возможность приобрести навык самостоятельного решения теоретической проблемы, навык генерирования и оформления собственных идей, навык уважительного отношения к чужим идеям, оформленным в работах других исследователей, навык публичного выступления перед аудиторией, аргументирования и отстаивания своей точки зрения.	7
7	Роль А.С. Пушкина в истории русского литературного языка		3
8	Источники расширения словарного состава современного русского языка	- использование воспитательных возможностей содержания учебного предмета через демонстрацию обучающимся примеров ответственного, гражданского поведения, проявления человеколюбия и добросердечности, через подбор	43

		соответствующих текстов для чтения, задач для решения, проблемных ситуаций для обсуждения в классе;	
9	Повторение изученного	-привлечение внимания обучающихся к ценностному аспекту изучаемых на уроках явлений, организация их работы с получаемой на уроке социально значимой информацией – инициирование ее обсуждения, высказывания обучающимися своего мнения по ее поводу, выработки своего к ней отношения;	29
	<b>Итого за год</b>		<b>136</b>
<b>11 класс.</b>			
1	Введение.	- установление доверительных отношений между педагогическим работником и его обучающимися, способствующих позитивному восприятию обучающимися требований и просьб педагогического работника, привлечению их внимания к обсуждаемой на уроке информации, активизации их познавательной деятельности	10
2	Повторение фонетики, графики, орфоэпии.	- применение на уроке интерактивных форм работы с обучающимися; групповой работы или	4
3	Повторение морфемики и словообразования	работы в парах, которые учат обучающихся командной работе и взаимодействию с другими обучающимися;	2
4	Повторение морфологии		3
5	Синтаксис и пунктуация	- инициирование и поддержка исследовательской деятельности обучающихся в рамках реализации ими индивидуальных и групповых исследовательских проектов, что даст обучающимся возможность приобрести навык самостоятельного решения теоретической проблемы, навык генерирования и оформления собственных идей, навык уважительного отношения к чужим идеям, оформленным в работах других исследователей, навык публичного выступления перед аудиторией, аргументирования и отстаивания своей точки зрения. - использование воспитательных возможностей содержания учебного предмета через демонстрацию обучающимся примеров ответственного, гражданского поведения, проявления человеколюбия и добросердечности, через подбор соответствующих текстов для чтения, задач для решения, проблемных ситуаций для обсуждения в классе;	77
6	Итоговое повторение. Подготовка к ЕГЭ	- привлечение внимания обучающихся к ценностному аспекту изучаемых на уроках явлений, организация их работы с получаемой на уроке социально значимой информацией – инициирование ее обсуждения, высказывания обучающимися своего мнения	40

		по ее поводу, выработки своего к ней отношения;	
	<b>Итого за год</b>		170

### Оценочные материалы

Текущий контроль проходит в форме тестирования, диктанта, контрольной работы, изложения, сочинения. Промежуточная аттестация осуществляется в форме диктанта - 10 класс, в форме итогового сочинения – 11 класс.

#### **Оценка диктантов**

Диктант — одна из основных форм проверки орфографической и пунктуационной грамотности.

Для диктантов целесообразно использовать связные тексты, которые должны отвечать нормам современного литературного языка, быть доступными по содержанию учащимся данного класса.

Контрольный словарный диктант проверяет усвоение слов с непроверяемыми и труднопроверяемыми орфограммами.

Диктант, имеющий целью проверку подготовки учащихся по определенной теме, должен включать основные орфограммы или пунктограммы этой темы, а также обеспечивать выявление прочности ранее приобретенных навыков. Итоговые диктанты, проводимые в конце четверти и года, проверяют подготовку учащихся, как правило, по всем изученным темам.

При оценке диктанта исправляются, но не учитываются орфографические и пунктуационные ошибки:

- 1) на правила, которые не включены в школьную программу;
- 2) на еще не изученные правила;
- 3) в словах с непроверяемыми написаниями, над которыми не проводилась специальная работа;
- 4) в передаче авторской пунктуации.

Исправляются, но не учитываются описки, неправильные написания, искажающие звуковой облик слова, например: «рапотает» (вместо работает), «дулпо» (вместо душло),

«мемля» (вместо земля).

При оценке диктантов важно также учитывать характер ошибок.

Среди ошибок следует выделять негрубые, т.е. не имеющие существенного значения для характеристики грамотности. При подсчете ошибок две негрубые считаются за одну.

К негрубым относятся ошибки:

- 1) в исключениях из правил;
- 2) в написании большой буквы в составных собственных наименованиях;
- 3) в случаях слитного и раздельного написания приставок в наречиях, образованных от существительных с предлогами, правописание которых не регулируется правилами;
- 4) в случаях раздельного и слитного написания не с прилагательными и причастиями, выступающими в роли сказуемого;
- 5) в написании *ы* и *и* после приставок;

- б) в случаях трудного различия не и ни (Куда он только не обращался! Куда он ни обращался, никто не мог дать ему ответ. Никто иной не...; не кто иной, как; ничто иное не...; не что иное, как и др.);
- 7) в собственных именах нерусского происхождения;
- 8) в случаях, когда вместо одного знака препинания поставлен другой;
- 9) в пропуске одного из сочетающихся знаков препинания или в нарушении их последовательности.

Необходимо учитывать также повторяемость и однотипность ошибок. Если ошибка повторяется в одном и том же слове или в корне однокоренных слов, то она считается за одну ошибку.

Однотипными считаются ошибки на одно правило, если условия выбора правильного написания заключены в грамматических (в армии, в здании; колют, борются) и фонетических (пирожок, сверчок) особенностях данного слова.

Не считаются однотипными ошибки на такое правило, в котором для выяснения правильного написания одного слова требуется подобрать другое (опорное) слово или его форму (вода — воды, рот — ротик, грустный — грустить, резкий — резок).

Первые три однотипные ошибки считаются за одну, каждая следующая подобная ошибка учитывается как самостоятельная.

#### Диктант оценивается одной отметкой.

Отметка «5» выставляется за безошибочную работу, а также при наличии в ней 1 негрубой орфографической или 1 негрубой пунктуационной ошибки.

Отметка «4» выставляется при наличии в диктанте орфографических и 2 пунктуационных ошибок, или орфографической и 3 пунктуационных ошибок, или 4 пунктуационных при отсутствии орфографических ошибок.

Отметка «4» может выставляться при 3 орфографических ошибках, если среди них есть однотипные.

Отметка «3» выставляется за диктант, в котором допущены 4 орфографические и 4 пунктуационные ошибки, или 3 орфографические и 5 пунктуационных ошибок, или 7 пунктуационных ошибок при отсутствии орфографических ошибок. В V классе допускается выставление отметки «3» за диктант при 5 орфографических и 4 пунктуационных ошибках.

Отметка «3» может быть поставлена также при наличии 6 орфографических и 6 пунктуационных, если среди тех и других имеются однотипные и негрубые ошибки.

Отметка «2» выставляется за диктант, в котором допущено до 7 орфографических и 7 пунктуационных ошибок или 6 орфографических и 8 пунктуационных ошибок, 5 орфографических и 9 пунктуационных ошибок, 8 орфографических и 6 пунктуационных ошибок.

В контрольной работе, состоящей из диктанта и грамматического задания, выставляются две оценки. При оценке выполнения дополнительных заданий рекомендуется руководствоваться

следующим:

Отметка «5» ставится, если ученик выполнил все задания верно.

Отметка «4» ставится, если ученик выполнил правильно не менее 3/4 заданий.

Отметка «3» ставится за работу, в которой правильно выполнено не менее половины заданий.

Отметка «2» ставится за работу, в которой не выполнено более половины заданий.

При оценке контрольного словарного диктанта рекомендуется руководствоваться следующим:

Отметка «5» ставится за диктант, в котором нет ошибок.

Отметка «4» ставится за диктант, в котором ученик допустил 1-2 ошибки.

Отметка «3» ставится за диктант, в котором допущено 3-4 ошибки.

При большем количестве ошибок диктант оценивается баллом «2».

### **Оценка сочинений и изложений**

Сочинения и изложения — основные формы проверки умения правильно и последовательно излагать мысли, уровня речевой подготовки учащихся. Любое сочинение и изложение оценивается двумя отметками: первая ставится за содержание и речевое оформление (соблюдение языковых норм и правил выбора стилистических средств), вторая за соблюдение орфографических и пунктуационных норм.

Обе оценки считаются оценками по русскому языку, за исключением случаев, когда проводится работа, проверяющая знания учащихся по литературе. В этом случае первая оценка (за содержание и речь) считается оценкой по литературе.

Содержание сочинения и изложения оценивается по следующим **критериям**:

- соответствие работы ученика теме и основной мысли;
- полнота раскрытия темы;
- правильность фактического материала;
- последовательность изложения.

При оценке речевого оформления сочинений и изложений учитывается:

- разнообразие словарного и грамматического строя речи;
- стилевое единство и выразительность речи;
- число языковых ошибок и стилистических недочетов.

Орфографическая и пунктуационная грамотность оценивается по числу допущенных учеником ошибок (см. нормативы для оценки контрольных диктантов).

Содержание и речевое оформление оценивается по следующим нормативам:

Отметка «5» ставится, если:

- 1) содержание работы полностью соответствует теме;
- 2) фактические ошибки отсутствуют;
- 3) содержание излагается последовательно;
- 4) работа отличается богатством словаря, разнообразием используемых синтаксических конструкций, точностью словоупотребления;
- 5) достигнуто стилевое единство и выразительность текста.

В работе допускается 1 недочет в содержании, 1-2 речевых недочета, 1 грамматическая ошибка.

Отметка «4» ставится, если:

- 1) содержание работы в основном соответствует теме (имеются незначительные отклонения от темы);
- 2) содержание в основном достоверно, но имеются единичные фактические неточности;
- 3) имеются незначительные нарушения последовательности в изложении мыслей;
- 4) лексический и грамматический строй речи достаточно разнообразен;
- 5) стиль работы отличается единством и достаточной выразительностью.

В работе допускается не более 2 недочетов в содержании, не более 3-4 речевых недочетов,

не более 2 грамматических ошибок.

Отметка «3» ставится, если:

- 1) в работе допущены существенные отклонения от темы;
- 2) работа достоверна в главном, но в ней имеются отдельные нарушения последовательности изложения;
- 4) беден словарь и однообразны употребляемые синтаксические конструкции, встречается неправильное словоупотребление;
- 5) стиль работы не отличается единством, речь недостаточно выразительна.

В работе допускается не более 4 недочетов в содержании, 5 речевых недочетов, 4 грамматических ошибок.

Отметка «2» ставится, если:

- 1) работа не соответствует теме;
- 2) допущено много фактических неточностей;
- 3) нарушена последовательность изложения мыслей во всех частях работы, отсутствует связь между ними, работа не соответствует плану;
- 4) крайне беден словарь, работа написана короткими однотипными предложениями со слабо выраженной связью между ними, часты случаи неправильного словоупотребления;
- 5) нарушено стилевое единство текста.

В работе допущено более 6 недочетов в содержании, более 7 речевых недочетов и более 7 грамматических ошибок.

Самостоятельные работы, выполненные без предшествовавшего анализа возможных ошибок, оцениваются по нормам для контрольных работ соответствующего или близкого вида

### **Оценка тестовых работ**

Тесты даются каждому ученику в письменном виде (на бумажном носителе). Задача обучающихся – найти правильный ответ из нескольких предложенных.

Тесты оцениваются в школьных отметках («5», «4», «3», «2»). С 5 класса обучающиеся должны усвоить, что задание должно быть выполненным не менее чем на 50%.

Отметка «5» выставляется за 85-100 % выполнения работы. Отметка «4» выставляется за 66-84 % выполнения работы. Отметка «3» выставляется за 50-65 % выполнения работы. Отметка «2» выставляется за 49 % и менее.

## **10 класс**

Входная контрольная работа  
(диктант с грамматическим заданием)

по русскому языку

Цель: проверить знания, умения и навыки учащихся на начало учебного года  
Содержание контрольного диктанта направлено на выявление качества усвоения программного материала за 5 -9 классы, а также уровня сформированности



орфографической зоркости и пунктуационных умений и навыков.

Время проведения – 45 минут

Максимальный балл – 12

Проверка и оценивание: первая оценка за текст, написанный под диктовку ( по существующим нормам оценки диктанта). Если ученик да диктант получил оценку «2», то к количеству баллов за грамматическое задание прибавляется только 1 балл.

Таким образом, каждый ученик получает за контрольную работу

«5» - 12 баллов

«4» - 11 – 10 баллов

«3» - 9 – 7 баллов

«2» - 6 – 0 баллов

### Текст диктанта

1) Наступила тишина, слышно было только, как фыркали да жевали лошади да похрапывали спящие. 2) Где-то плакал чибис и изредка раздавался писк бекасов, прилетавших поглядеть, не уехали ли непрошеные гости.

3) Егорушка, задыхаясь от зноя, который особенно чувствовался после еды, побежал к осоке и отсюда оглядел местность. 4) Увидел он то же самое, что видел и до полудня: равнину, холмы, небо, лиловую даль. 5) Только холмы стояли поближе, да не было мельницы, которая оставалась далеко позади. 6) От нечего делать Егорушка поймал в траве скрипача, поднёс его в кулаке к уху и долго слушал, как тот играл на своей скрипке. 7) Когда надоела музыка, он погнался за толпой жёлтых бабочек, прилетавших к осоке на водопой, и сам не заметил, как очутился опять возле брочки.

8) Неожиданно послышалось тихое пение. 9) Песня, тихая, тягучая и заунывная, похожая на плач и едва уловимая слухом, слышалась то справа, то слева, то из-под земли, точно над степью носился невидимый дух и пел. 10) Егорушка оглядывался по сторонам и не понимал, откуда эта странная песня. 11) Потом уже, когда он прислушался, ему стало казаться, что пела трава. 12) В своей песне она, полумёртвая, уже погибшая, без слов, но жалобно и искренне убеждала кого-то, что она ни в чём не виновата, что солнце выжигало её понапрасну; она уверяла, что ей страстно хочется жить, что она ещё молода и была бы красивой, если бы не зной и засуха. 13) Вины не было, но она всё-таки просила у кого-то прощения и клялась, что ей невыносимо больно, грустно и жалко себя.

(По А.П.Чехову) (241 слово)

Грамматическое задание

Вариант 1

1. Из предложений 1- 3 выпишите слова, правописание приставки в которых зависит от последующего согласного.
2. Из предложений 8 - 10 выпишите слово, в котором правописание Н и НН определяется правилом: «В наречии пишется столько Н, сколько и в слове, от которого оно образовано».
3. Из предложений 8 – 10 выпишите действительное причастие прошедшего времени.
4. Из предложения 13 выпишите союзы.
5. Среди предложений 1 – 5 найдите сложное предложение, одна из частей которого осложнена обособленным распространённым определением. Укажите номер этого предложения.

6. Среди предложений 8 – 10 найдите сложноподчиненное предложение с придаточным изъяснительным. Укажите номер этого предложения.
7. Среди предложений 1 – 4 найдите сложное предложение с разными видами связи (бессоюзной и подчинительной). Укажите номер этого предложения.
- 8.

#### Вариант 2

1. Из предложений 8- 11 выпишите слово, правописание приставки зависит от ее значения – «неполнота действия».
2. Из предложений 1 - 5 выпишите слово, в котором правописание Н и НН определяется правилом: «В суффиксах отглагольных прилагательных пишется Н».
3. Из предложений 3 – 7 выпишите действительное причастие прошедшего времени.
4. Из предложения 12 выпишите неопределенное местоимение.
5. Среди предложений 1 – 5 найдите сложное предложение, одна из частей которого осложнена обособленным обстоятельством. Укажите номер этого предложения.
6. Среди предложений 1 – 4 найдите сложноподчиненное предложение с придаточным определительным. Укажите номер этого предложения.

Среди предложений 4 – 7 найдите сложноподчиненное с параллельным подчинением придаточных. Укажите номер этого предложения.

### **Контрольный тест по теме «Лексикология и фразеология»**

#### **Вариант 1**

#### **1. В каком предложении нарушены лексические нормы?**

1. В зимнем лесу есть своя неповторимая красота.
2. Туристам пришлось изменить маршрут, чтобы в ближайшем посёлке пополнить запасы продукции.
3. Андерсен родился в 1805 году в старом датском городе Одензе.
4. Живописный лес тянется вдоль реки.

#### **2. В каком предложении нарушена лексическая сочетаемость?**

1. Испуганный котёнок сжался в клубок и жалобно запищал.
2. Высокие тёмные ели росли по обеим сторонам изгороди.
3. У охотников самым осторожным зверем считается шакал.
4. Сильный ветер внезапно загудел в вышине.

#### **2. Отметьте предложение, в котором допущена речевая избыточность?**

1. Тропинка шла вдоль прибрежного обрыва.
2. Речь главного героя имеет большое значение в раскрытии характера героя.
3. Взошло солнце и осветило всё вокруг.

#### **3. В каком предложении сочетание слов противоречит смыслу соединяемых понятий?**

1. Радуюсь солнышку, воробей что-то весело напевал себе под нос.
2. Многие птицы способны запоминать и воспроизводить посторонние звуки.
3. Три года учёбы пролетели незаметно.
4. Не бойтесь погрузить немного вместе с музыкой.

#### **2. В каком предложении ошибка вызвана смешением паронимов?**

1. Пока не найдено эффективное средство против яда этой змеи.
2. Лучший способ передвижения по глубокому снегу – передвижение на нартах.

3. Утомлённые долгой дорогой, дети спали, не чувствуя задних ног.
  4. Русская литература имела существенную роль в развитии мировой культуры.
4. **В каком предложении употреблено слово без учёта его лексического значения?**
    1. В ясные зимние дни лучи солнца прорываются сквозь заснеженные ветви.
    2. Окна моей комнаты выходят в сад.
    3. Снежная лавина – это лишь одна опасность, предостерегающая альпинистов в горах.
    4. Незнакомец показался ему человеком добрым.
5. **В каком предложении допущена ошибка в употреблении фразеологического оборота?**
    1. Он был бойцом не робкого десятка.
    2. Сам заварил кашу, сам теперь и расхлёбывай.
    3. Сергея все без меры хвалили, возносили его до небес.
    4. По этой дороге он ходил с детства, любил её, знал как свои пальцы.
2. **Какой фразеологизм имеет значение «кое-как», «халатно»?**
    1. По щучьему велению
    2. Не всё коту масленица
    3. Спустя рукава
    4. Сматывать удочки
6. **В каком ряду слова не являются антонимами?**
    1. Громкий - тихий
    2. Лидер – аутсайдер
    3. Дерзкий – безрассудный
    4. Активный – пассивный
2. **Укажите, чем являются слова *горевать – печалиться*?**
    1. Синонимами
    2. Антонимами
    3. Паронимами
    4. Омонимами
7. **В предложении «Захлёбываясь от тоски, иду одна, без всякой мысли...» (М. Цветаева) подчёркнутое слово является**
    1. Эпитетом
    2. Сравнением
    3. Метафорой
    4. Олицетворением
8. **В каком словаре можно уточнить значение непонятого слова?**
    1. Словообразовательном
    2. Толковом
    3. Орфографическом
    4. Энциклопедическом
9. **Укажите два предложения, в которых выделенные слова употребляются неправильно?**
    1. Отец узнал об этом *по происшествии* двух лет.
    2. Набеги кочевником привели к *опустению* этих земель.
    3. Крещение Руси – *поворотный* момент в её истории.

4. Язык – *средоточие* и выражение народного духа.
10. **Значение какого из приведённых фразеологизмов приведено неправильно?**
1. Верста коломенская – человек очень высокого роста
  2. Прикусить язык – испугаться
  3. Без царя в голове – не иметь ума
  4. Поставить с ног на голову – исказить факты.

11. **Укажите, какими лексическими средствами выражения являются выделенные слова и словосочетания?**

Чем ближе к морю, тем всё шире, спокойнее Волга. Степной левый берег (1) **тает** в лунном (2) **тумане**, то от глинистых обрывов правого на реку легли густые тени, и красные, белые огоньки бакенов особенно ярко горят на (3) **масляно - чёрных** (4) **полотнищах** теней. Поперёк реки зыблется, сверкает (5) **широкая тропа**, (6) **точно стая серебряных рыб** преградила путь теплоходу. За кормою теплохода туманнее, темнее, чем впереди, и этим создаётся фантастическое впечатление: река течёт в гору. (7) **Расстилая** по воде (8) **парчовые** отблески своих огней, пароход скользит почти бесшумно, шумок за кормою (9) **мягко – ласков**, и воздух тоже (10) **ласковый** – (11) **гладит** лицо, (12) **точно рука ребёнка**.

12. **Найдите словосочетания, в которых слова являются омонимами?**

1. Коренной житель – коренной вопрос
2. Человек худой – худой мир
3. Больной заснул – больной ребёнок
4. Спутник Марса – спутник по дороге
5. Пачка газет – пачка балерины
6. Звезда эстрады – звезда на небе

13. **Найдите предложения, в которых используется оксюморон?**

1. И царствует в душе какой – то холод тайный, когда огонь кипит в крови. (М. Лермонтов)
2. Будь счастлива несчастием моим. (М. Лермонтов)
3. Уходим мы, чтоб возвратиться, приходим, чтоб снова уйти.
4. Мы села – в пепел; грады - в прах; в мечи – серпы и плуги. (Жуковский)

**Контрольная работа по теме «Морфология и орфография»**

**Вариант 1**

(1) В первую разведку повел нас Володя Бескончин. (2) Было это в конце июля 1941 года. (3) Ни он, ни мы никогда в разведку не ходили, надо было выяснить, куда немцы движутся, не заходят ли нам во фланг. (4) Воевать мы не умели, связи с соседями не установили, кто справа, кто слева, не знали. (5) Бескончину даже пистолета не дали, предложили ручной пулемет, с этой дурой, значит, в разведку. (6) Пошли ночью. (7) Идет по шоссе немецкая колонна. (8) Чего они шли, непонятно. (9) Но когда свернули на проселок, стало ясно, что они в тыл нам заходят. (10) И тогда Бескончин велел пристроиться к немцам. (11) Отчаянная затея, но мы с ним зашагали в хвосте колонны. (12) Бескончин послал двоих предупредить наших, что так, мол, и так, заходят к нам в тыл, мы следуем за ними... (13) Послал к командиру батальона Чернякову, но тот испугался и дал команду во что бы то ни стало отступать. (14) Тем временем Бескончин стал шухер в колонне наводить. (15) Каждый гранаты швырял. (16) Вперед и по бокам. (17) Немцы никак не разберутся. (18) Суета началась. (19) Раздалась команда. (20) Побросали они свои пулеметы, рацию и бегом. (21) Мы все это в кучу, подожгли. (По

Д.Гранину)

Прочитайте текст и выполните послетекстовые задания.

1. Из второго абзаца выпишите существительные, не имеющие формы множественного числа.
2. Укажите склонение всех существительных предложений 7, 14.
3. Запишите поморфемно все прилагательные текста. Какое из них образовалось путем перехода из причастия?
4. Из второго абзаца выпишите определительные местоимения.
5. Подчеркните все числительные текста как члены предложения, образуйте от одного из них однокоренные слова разных частей речи.
6. Запишите поморфемно все глаголы из предложений 13-14. Укажите среди них постоянные грамматические признаки.
7. От глаголов предложения 9 образуйте все возможные формы деепричастий и причастий. Выделите суффиксы, укажите вид.
8. Из предложений 6-10 выпишите все наречия и определите их разряд по значению.
9. Из первого абзаца выпишите союз, омонимичный частице. Какие еще случаи омонимии частицы и союза вам известны? Приведите примеры.
10. Сгруппируйте по видам орфограмм случаи раздельного написания НЕ и НИ. Обозначьте графически условия выбора, укажите части речи.

## Вариант 2

- (1) Подошли к Пулкову, с высоты открылась равнина, посреди густо вся усеянная фигурками людей. (2) Сотни, тысячи солдат стекались с разных сторон в город. (3) По заросшим полям, исчерченным проселками, тянулись повозки с пулеметами, снарядами ящиками, телеги со скарбом беженцев, они везли детские коляски, велосипеды, увешанные узлами. (4) То было наглядное зрелище всеобщего отступления, картина, которая напоминала огромное полотно Брюллова «Последний день Помпеи». (5) Никто не останавливал эти массы отступающих. (6) Кое-где выделялись группы солдат, сохраняющих строй, маленькие отряды в десять-пятнадцать человек, они шагали, не смешиваясь с этим муравейником. (7) Показались немецкие самолеты. (8) Сперва несколько, потом небо загудело, их налетели десятки. (9) В поле укрыться негде, был виден каждый человек. (10) Сперва посыпались небольшие бомбы, затем свинцовые очереди, штурмовики били бесприцельно, оставляя вокруг на земле лежащих, ползущих. (11) Бежали кто куда, но всё к городу, к горизонту, обозначенному каменными корпусами. (12) С ревом, на бреющем полете, самолеты неслись прямо над головами, поливая свинцом бегущих. (По Д.Гранину)

Прочитайте текст и выполните послетекстовые задания.

1. Выпишите из текста существительные, образованные путем перехода из других частей речи.
2. Запишите поморфемно все прилагательные первого абзаца. Укажите среди них

относительные.

3. Из предложений 4-6 выпишите все местоимения и укажите их падеж.
4. Из предложений 8-11 выпишите все местоимения и укажите их разряд по значению.
5. Подчеркните все числительные текста как члены предложения, образуйте от одного из них однокоренные слова разных частей речи.
6. Запишите поморфемно все глаголы из предложений 1-2. Укажите их постоянные грамматические признаки.
7. От глаголов предложений 10, 11 образуйте все возможные формы деепричастий и причастий. Выделите суффиксы, укажите вид.
8. Из предложений 6-9 выпишите все наречия и определите их разряд по значению.
9. Выпишите из текста наречия, омонимичные предлогу. Какие еще случаи омонимии наречия и предлога вам известны? Приведите примеры.
10. Выпишите из текста слово(а), в котором(ых) правописание суффикса определяется правилом: «В суффиксах полных страдательных причастий прошедшего времени пишется НН». Орфограмму обозначьте графически.

### Вариант 3

- (1) Зима длилась бесконечно. (2) Ночи становились все длиннее, морозы крепчали, добывать дрова для обогрева было все труднее. (3) Батальон таял, то есть состав убывал. (4) По разным причинам. (5) Обстрел. (6) Дистрофия плюс цинга, плюс фурункулез. (7) Были переходы к немцам. (8) Плюс обморожение. (9) Иногда мне хотелось плакать. (10) Что-то накапливалось. (11) Не что-то, а беспросветность существования, которое должно было закончиться либо ранением, либо смертью. (12) Ничего другого было не различить. (13) Вместо будущего был тупик. (14) Да, конечно, где-то вдали был прорыв блокады, наступление, победа, но не в той реальности, в которой я жил. (15) ...Мешало вранье. (16) Врали безбожно, приводили абсурдные цифры немецких потерь, уничтоженных самолетов, захваченных орудий. (17) У них были цифры, а у нас ощущение. (18) Мы-то видели, если самолет удавалось сбить, нечасто, хотя они дважды в день летали над нами бомбить Ленинград, то сбитый приписывали себе и зенитчики, и соседний полк, и мы тоже. (19) Начальники, и малые, и большие, не стесняясь, рапортовали о придуманных успехах, пользуясь малейшим поводом. (По Д.Гранину)






Прочитайте текст и выполните послетекстовые задания.

1. Выпишите из предложений 1-12 существительные, не образующие формы множественного числа.
2. Из предложений первого абзаца выпишите существительные, образованные бессуффиксным способом словообразования.
3. Запишите поморфемно все прилагательные второго абзаца. Укажите среди них относительные.
4. Из предложений 3-12 выпишите все местоимения и укажите их разряд по значению.
5. Выполните морфологический разбор слова ДЛИННЕЕ из предложения 2.
6. Запишите поморфемно все глаголы из предложений 1, 2, 11. Укажите их постоянные грамматические признаки.
7. От глаголов предложений 3, 11 образуйте все возможные формы деепричастий и причастий. Выделите суффиксы, укажите вид.
8. Из предложений 16-19 выпишите все наречия и определите их разряд по значению.

9. Выпишите из второго абзаца подчинительные союзы и укажите их значение.
10. Выпишите из текста слово(а), в котором(ых) правописание суффикса определяется правилом: «В суффиксах полных страдательных причастий прошедшего времени пишется НН». Орфограмму обозначьте графически.

### Тест по теме «Морфемика и словообразование»

1 вариант

1. Назовите формы одного и того же слова:
- родился;
  - рождение;
  - родившийся;
  - родится;
  - родить.
2. Морфема, которая стоит после корня и служит для образования однокоренных слов, называется:
- постфикс;
  - интерфикс;
  - суффикс;
  - окончание.
2. Верно ли, что у деепричастий нет окончания?
- да;
  - нет.
2. Верно ли, что краткие прилагательные в форме мужского рода имеют нулевое окончание?
- да;
  - нет.
2. Формообразовательными морфемами являются:
- постфикс -то, -либо, -нибудь;
  - окончание;
  - суффиксы причастий;
  - нулевой суффикс глагола прошедшего времени;
  - суффикс **-ну**.
2. Какое окончание в слове *расскажите*?
3. Какая основа в слове *рассердиться*?
- рассердиться
  - рассердиться
  - рассердиться
2. Нулевое окончание есть в словах:
- ночь;
  - справа;
  - выражен;
  - быстрее;
  - ключей.
-  Морфемное строение какого слова соответствует схеме:
- проделка;
  - беззвучный;
  - навечно;
  - закупил.
- Какая схема соответствует слову *убегающий*?
- 
  - 
  - 
  - 

а)



б)



в)



г)

11. В каких словах есть нулевой суффикс?

- а) вплавь;
- б) высота;
- в) гранжира;
- г) прыгнул;
- д) горечь.

12. Разберите слова по составу:

- а) нахождение;
- б) принес;
- в) примерочка.

12. Сложением образованы слова:

- а) лесостепь;
- б) великодушный;
- в) юнкор;
- г) малоисследованный;
- д) кисло-сладкий.

12. Назовите способ образования следующих слов:

- а) разноцветный;
- б) малорослый;
- в) СНГ;
- г) рыболовный;
- д) диван-кровать.

13. Составьте словообразовательные цепочки из однокоренных слов:

- а) пояс, подпоясываться, подпоясывать, подпоясать;
- б) боль, болезненно, болезнь, болеть, болезненный.

14. Восстановите пропущенные слова в словообразовательной цепочке:

цена → ... → оценить → ... → переоценка.

### Контрольный тест по теме "Самостоятельные части речи"

Цели:

- 1) выявить степень усвоения теоретического материала по данной теме;
- 2) формировать умение применять полученные знания на практике;
- 3) развивать умения: анализировать, классифицировать, систематизировать языковой материал;
- 4) воспитывать стремление к системным знаниям.
- 5) определить уровень усвоения знаний по теме "Самостоятельные части речи".

Учащиеся должны знать:

- основные орфограммы и пунктограммы;
- изученные правила по теме "Самостоятельные части речи".



Учащиеся должны уметь:

- указать способ образования слова;
- производить морфемный разбор;
- определять их грамматические признаки имени существительного;
- различать главные и второстепенные члены предложения;

### Текст работы

1. Какой постоянный признак присущ именам существительным:  
а) отнесенность к определенному лексико-грамматическому разряду;  
б) род; в) склонение; г) все варианты правильные.
2. Притяжательные имена прилагательные:  
а) обозначают признак предмета, определяющий его качество;  
б) обозначают принадлежность предмета к какому-либо лицу или предмету;  
в) называют признак по отношению к материалу, месту, месту, действию, отвлеченному понятию;  
г) обозначают несколько предметов как единое целое.
3. Какие грамматические признаки глагола характерны для причастий:  
а) род; б) число; в) вид; г) падеж.
4. Какой из вариантов не является наклонением глагола:  
а) повелительное; б) сослагательное; в) винительное; г) изъявительное.
5. Какие из перечисленных местоимений относятся к определительным:  
а) кто, что, какой, который, чей; б) мой, твой, наш, ваш, свой, ее;  
в) то, этот, это, тот, такой; г) сам, самый, весь, всякий, каждый, любой.
6. С какой группой имен существительных сочетаются собирательные числительные:  
а) с существительными мужского рода, обозначающими лиц;  
б) с существительными, имеющими форму единственного числа;  
в) с неодушевленными существительными;  
г) с существительными женского рода.
7. Числительное «один» согласуется с существительными в:  
а) роде и числе; б) числе и падеже; в) только в числе; г) в роде, числе и падеже.
8. Какие числительные пишутся слитно:  
а) дробные числительные; б) числительные обозначающие порядковый номер;  
в) порядковые числительные оканчивающиеся на -тысячный ;  
г) только количественные.
9. В каком из вариантов перечислены вещественные имена существительные:  
а) диван, ручка, пистолет; б) сливки, железо, щи;  
в) слепота, бег, дрожь; г) молодежь, студенчество.
10. Что из перечисленного является лексико-грамматическим разрядом имен существительных:  
а) отвлеченные и конкретные; б) склоняемые и несклоняемые;  
в) одушевленные и неодушевленные; г) все варианты правильные.
11. Какие существительные относятся к 3-ему склонению:  
а) существительные мужского рода с нулевым окончанием;  
б) существительные среднего рода с окончаниями -о (-ё) -е  
в) существительные женского рода с нулевым окончанием  
г) существительные мужского рода с окончанием -а -я
12. Через дефис пишутся:  
а) составные русские и иноязычные фамилии;  
б) слова образованные с помощью частиц, союзов, предлогов;  
в) сложные слова, первой частью которых является оценочное слово;  
г) все варианты правильные.
13. Отличительной чертой качественных прилагательных является:

- а) отсутствие степеней сравнения;
  - б) отсутствие кратких форм;
  - в) наличие степеней сравнения;
  - г) образуются только от одушевленных имен существительных.
14. Большинство качественных прилагательных:
- а) образуется с помощью суффиксов -ий -ов;
  - б) может иметь полную и краткую форму;
  - в) образуются от неодушевленных имен существительных;
  - г) может иметь только краткую форму.
15. Укажите вариант ответа в котором все прилагательные пишутся с двумя буквами «н»:
- а) камен(-нн)ый, песчан(-нн)ый, традиционный;
  - б) маслян(-нн)ый, осен(-нн)ий, здоровен(-нн)ый;
  - в) семен(-нн)ой, времен(-нн)ый, торжествен(-нн)ый;
  - г) комарин(-нн)ый, оловян(-нн)ый, деревян(-нн)ый.
16. Через дефис пишутся:
- а) прилагательные первой частью которых является наречие на -о;
  - б) прилагательные, образованные из сочетаний слов с сочинительной связью;
  - в) прилагательные первой частью которых является числительное;
  - г) прилагательные, образованные от сложных имен существительных.
17. Количественные числительные:
- а) обозначают порядок предметов при счете;
  - б) обозначают несколько предметов как единое целое;
  - в) обозначают отвлеченное число или количество предметов;
  - г) все варианты правильные.
18. Составные числительные:
- а) имеют в своем составе более двух корней;
  - б) имеют в своем составе два корня;
  - в) применяются только при перечислении;
  - г) состоят минимум из двух слов.
19. При склонении сложных количественных числительных:
- а) изменяются обе части сложного слова;
  - б) изменяется только последняя часть сложного слова;
  - в) изменяется только первое слово;
  - г) изменяется только второе слово.
20. Местоимение это:
- а) часть речи, которая называет признак, предмет;
  - б) часть речи, которая не называет признак, предмет, а только указывает на него;
  - в) часть речи, обозначающая действие;
  - г) часть речи, обозначающая несущественные признаки предмета.
21. Местоимения некто, нечто:
- а) имеют форму только имен. п. единственного числа;
  - б) не имеют форму имен. п.;
  - в) склоняются по образцу вопросительных местоимений;
  - г) выполняют функцию несогласованных определений.
22. Глаголы совершенного вида:
- а) обозначают длительное действие;
  - б) имеют формы настоящего времени;
  - в) обозначают законченное действие;
  - г) имеют формы будущего сложного времени.
23. Какие глаголы не могут иметь при себе прямое дополнение:
- а) возвратные; б) невозвратные; в) переходные; г) непереходные.
24. Формы времени имеют только глаголы:

- а) в повелительном наклонении; б) в изъявительном наклонении;  
в) сослагательном наклонении; г) во всех наклонениях.

25. Спрягаются глаголы:

- а) только в изъявительном наклонении в настоящем и будущем времени;  
б) только в сослагательном наклонении в настоящем времени;  
в) только в изъявительном наклонении в прошедшем времени;  
г) в повелительном наклонении в настоящем времени.

26. Какое причастие является страдательным:

- а) читаемый; б) прочитавший.

27. Какое причастие образуется от основы инфинитива глагола при помощи суффиксов -вш -ш:

- а) действительные причастия прошедшего времени;  
б) страдательные причастия настоящего времени;  
в) действительные причастия настоящего времени;  
г) страдательные причастия прошедшего времени.

28. Деепричастию свойственны грамматические признаки глагола:

- а) число; б) падеж; в) вид; г) спряжение.

29. Обозначают качество, количество или образ действия наречия:

- а) обстоятельственные; б) конкретные; в) абстрактные; г) определительные.

30. В наречиях с приставками в-, на-, за- в конце пишется буква:

- а) а; б) у; в) ь; г) о.

### Критерии оценивания

1 балл- 1 задание

«5»- 28-30 баллов;

«4»- 22-27 баллов;

«3»- 15-21 балла;

«2»- 0-14 баллов.

### Итоговая контрольная работа

Цели:

**Цель:** определить уровень усвоения знаний, полученных в 5-10 классах.

**Учащиеся должны знать:**

- основные орфограммы и пунктограммы;
- изученные правила.

### Критерии оценивания

На выполнение работы по русскому языку даётся 45 минут. Работа включает 19 заданий. К каждому из заданий 1 - 17 дано 4 варианта ответа, из которых только один правильный. Ответ к заданию 18 нужно сформулировать самостоятельно. Текст из задания 19 нужно переписать, раскрывая скобки, вставляя пропущенные буквы и расставляя знаки препинания.

Советуем выполнять задания в том порядке, в котором они даны. Для экономии времени пропускайте задание, которое не удаётся выполнить сразу, и переходите к следующему. Если после выполнения всей работы у вас останется время, вы можете вернуться к пропущенным заданиям.

Правильный ответ оценивается одним баллом. Задание 19 – двумя. Баллы, полученные вами за все выполненные задания, суммируются. Постарайтесь выполнить как можно больше заданий и набрать как можно больше баллов.

### Текст работы

Вариант № 1

**1. В каком слове верно выделена буква, обозначающая ударный гласный звук?**

- 1) начала 2) катАлог 3) обнЯлись 4) звОнит

**2. В каком предложении вместо слова ПАМЯТНЫЙ нужно употребить ПАМЯТЛИВЫЙ?**

- 1) Каждый год мама покупала календарь ПАМЯТНЫХ дат.  
2) Этот был ПАМЯТНЫЙ разговор, который повлиял на мою судьбу.  
3) До глубокой старости он оставался таким же словоохотливым, ПАМЯТНЫМ и энергичным.  
4) Мне дорого и ПАМЯТЕН каждый уголок родного дома.

**3. Укажите пример с ошибкой в образовании формы слова.**

- 1) пара чулок 2) более теплее 3) попробуем 4) у обоих ворот

**4. Укажите предложение с грамматической ошибкой (с нарушением синтаксической нормы).**

- 1) Те, кто не освоил никакого ремесла и ведёт праздную жизнь, поступают дурно.  
2) Учитель литературы спросил учеников, что какие проблемы возникли у них при написании сочинения.  
3) Правильно распорядиться возможностями своей памяти – вот задача, стоящая перед каждым человеком.  
4) Пишу вам из деревни, куда заехал вследствие печальных обстоятельств.

**5. В каком ряду во всех словах пропущена одна и та же буква?**

- 1) бе..заветно, не..гибаемый  
2) старинное пр..дание, пр..образовать  
3) об..ятия, неб..ющееся стекло  
4) без..нициативный, до..грать

**6. В каком варианте ответа правильно указаны все цифры, на месте которых пишется одна буква Н?**

В позднем творчестве Сальвадора Дали выраже (1)ы новые художестве (2) ые тенденции – интерес к классической ясности, внутри (3) ей гармонии.

- 1) 1 2) 1,2 3) 3 4) 2,3

**7. В каком ряду во всех словах пропущена гласная О?**

- 1) к..снуться, предпол..жение  
2) непром..каемый, ост..новиться  
3) отр..жение, пор..зительный  
4) обр..мление, заг..релые

**8. В каком ряду во всех словах пропущена одна буква И?**

- 1) о полынь..., в аудитории...  
2) при жизн..., о подруг...  
3) по алле..., в парк...  
4) у дорожк..., в книг...

**9. В каком ряду в обоих словах на месте пропуска пишется буква И?**

- 1) присво..шь, незыбл..мый  
2) закле..шь, выстрел..вший  
3) побор..шься, движ..мый  
4) поразмысл..шь, постел..нный

**10. В каком предложении НЕ со словом пишется слитно?**

- 1) Бунин рисует в рассказе (не) определённую личность, а устоявшийся социальный тип.  
2) В Мещёрском крае можно встретить никогда (не) кошенные луга.  
3) Трава, ещё (не) успевшая вытянуться, окружала почерневшие пни.  
4) Прекрасен лебедь, когда (не)возмутимо плывёт он по зеркальной глади воды.

**11. В каком предложении выделенное слово пишется слитно?**

- 1) Значение многозначного слова конкретизируется в тексте, и некоторые слова только в данном тексте могут обозначать одно и ТО (ЖЕ) понятие.  
2) Он всегда поступал ТАК (ЖЕ), как его отец.

3) Вернер должен был настоять на том, ЧТО(БЫ) дело обошлось как можно секретнее.

4) (В) ТЕЧЕНИЕ всей ночи шёл густой снег.

**12. В каком варианте ответа правильно указаны все цифры, на месте которых в предложении должны стоять запяты?**

Принципы реализма и народности (1) воспринятые Модестом Петровичем Мусоргским в молодые годы (2) проявились в правдивом отражении жизненных явлений и в глубинной народности музыкального языка (3) ставшего для композитора (4) главным на всю жизнь.

1) 1,3 2) 1,2 3) 1,2,3 4) 1,2,4

**13. В каком варианте ответа правильно указаны все цифры, на месте которых в предложениях должны стоять запяты?**

Вполне (1) вероятно (2) и такое решение вопроса. Но окончательное решение (3) вероятно(4) будет принято позже

1) 1,2 2) 1,3, 4 3) 3,4 4) 1,2,3,4

**14. Укажите предложение, в котором нужно поставить одну запятую. (Знаки препинания не расставлены.)**

1) Речной жемчуг можно найти и в реках и в озёрах и в ручьях.

2) Малые водохранилища создаются в оврагах или в специально вырытых углублениях.

3) Животные пустыни могут длительное время обходиться без воды и питаться колючками и молодыми побегами.

4) Волк меняет шерсть да не повадки.

**15. В каком варианте ответа правильно указаны все цифры, на месте которых в предложении должны стоять запяты?**

Уровень сервиса рассчитывается по двадцати параметрам (1) среди которых (2) особенно важны (3) дружелюбие и компетентность персонала.

1) 1 2) 1,2 3) 2,3 4) 1,3

**Прочитайте текст и выполните задания 16 – 20**

(1)... (2)Великий основоположник эволюционного учения считал, что богатые флора и фауна Тропической Африки облегчали нашим примитивным предкам поиски пищи, а тёплый климат не только избавлял их от необходимости сооружать жилища и заботиться об одежде, но и ускорял процесс исчезновения у них волосяного покрова. (3) ... всё это были плоды теоретических рассуждений, а не сделанные на основе раскопок и фактов аргументированные выводы. (4)Антропология делала тогда первые шаги и не могла дать Ч.Дарвину никаких доказательств. (5)Когда же палеонтология вышла из младенческого возраста, то начала опровергать Ч.Дарвина. (6)В 1892 году на Яве французский врач Е.Дюбуа впервые обнаружил остатки «обезьяночеловека» - питекантропа. (7)Дальнейшие сенсационные находки в Южной Азии надолго укрепили в науке мнение, что родиной человека была именно Азия.

**16. Определите стиль и тип текста.**

1) научный стиль; рассуждение, повествование

2) художественный; повествование

3) публицистический стиль; описание

4) публицистический стиль; повествование, описание

**17. Укажите, какое слово должно стоять на месте пропуска в 3 предложении.**

1) поэтому 2) однако 3) наконец 4) итак

**18. В предложении 4 найдите фразеологизм. Выпишите его.**

**19. Перепишите текст. Вставьте раскройте скобки, вставьте пропущенные буквы, расставьте знаки препинания.**

Как хорош лес осенью! Ж..лтые оранжевые б..гровые листья тихо падают с чёрных деревьев и медле(н-нн)о опускают..ся на холодную землю. В а..еях сада стало пусто бе..шумно. А ведь ..десь летом было так радос..но чудес..но! Из окрестных парков сл..тались сюда птицы на праздничный концерт.

**1. В каком слове верно выделена буква, обозначающая ударный гласный звук?**

- 1) Агент 2) цемент 3) обеспечение 4) звонит

**2. В каком предложении вместо слова ВЕЛИКИЙ нужно употребить ВЕЛИЧЕСТВЕННЫЙ?**

- 1) В его глазах выражалась ВЕЛИКАЯ радость и любовь к жизни.  
2) Она, красивая, дородная, с ВЕЛИКОЙ осанкой, не спеша вошла в кабинет.  
3) Это был ВЕЛИКИЙ писатель современности, сумевший выразить дух своего времени.  
4) Каждый, наверное, испытывал не себе ВЕЛИКУЮ власть искусства.

**3. Укажите пример с ошибкой в образовании формы слова.**

- 1) более холодный приём  
2) пара валенок  
3) в двухтысячном пятом году  
4) сыплет снег

**4. Укажите предложение с грамматической ошибкой (с нарушением синтаксической нормы).**

- 1) Человек до конца ещё не раскрыл возможности этого изобретения и не знает степени воздействия его на человека.  
2) Те, кто не доверяет финансовым пирамидам, поступают верно.  
3) Сергей считает себя как удачливого человека.  
4) Эта книга полезна и интересна, но не свободна от некоторого схематизма.

**5. В каком ряду во всех словах пропущена одна и та же буква?**

- 1) бе..шумный, бе..звучный  
2) пр..секать, пр..бывать на станцию  
3) обез..яна, в..юга  
4) небез..звестный, по..грать

**6. В каком варианте ответа правильно указаны все цифры, на месте которых пишется НН?**

Я смотрю на темные вершины сосен, потрепа(1)ые студе(2)ыми ветра-ми, и то они мне кажутся были(3)ыми богатырями, чудом забредшими в наши дни, то опять начинает казаться, что ты сам попал в заколдова(4)ое царство.

- 1)1,4 2)3,4 3)1,2 4)1,3,4

**7. В словах какого ряда на месте пропусков пишется И?**

- 1) бл..стательный, подп...реть  
2) вн...мание, выт..раться  
3) соч..тание, нач..нающий  
4) оп...раться, зам...реть

**8. В каком ряду во всех словах пропущена буква Е?**

- 1) о полынь..., в аудитории...  
2) при жизн..., о подруг...  
3) по алле..., в парк...  
4) у дорожк..., в книг...

**9. В каком ряду на месте пропусков пишется буква У (Ю)?**

- 1) они трепещ...т; терп...щий бедствие  
2) пиш...щий стихи; они гон...т врага  
3) они бор..тся, держ...щий поводья  
4) дремл...щий старик; снега та..т

**10. В каком предложении НЕ со словом пишется раздельно?**

- 1) Нового слугу хозяйка (не) влюбила.  
2) (Не) благодарный слушатель мешает даже хорошему рассказчику.  
3) На столе лежала ещё (не)пожаренная рыба.  
4) (Не) когда мне с вами разговаривать.

**11. В каком предложении выделенное слово пишется раздельно?**

- 1) Старики просили, ЧТО (БЫ) Мироныча не трогали.
- 2) (НЕ) СМОТРЯ на плохую погоду, откладывая путешествие не хотелось.
- 3) Барыня давала Ванюше свою корзину и платила ему (ЗА) ТО, что он часа таскал за ней по базару эту корзину.
- 4) Он радовался встрече, девушка ТО (ЖЕ) не осталась к этому равнодушной.

**12. В каком варианте ответа правильно указаны все цифры, на месте которых в предложении должны стоять запяты?**

Двое возились с лодкой (1) привязанной к корме (2) одного из баркасов (3)нагруженных (4)дубовой клёпкой и сандалом.

- 1)1,2,3,4 2)1,3 3)1,2,4 4)3,4

**13. В каком варианте ответа правильно указаны все цифры, на месте которых в предложениях должны стоять запяты?**

Это было для всех (1) очевидно (2) и не подлежало обсуждению. Замыслы (3) очевидно (4) почти всегда исходят из сердца.

- 1)1,2 2)3,4 3)1,2,4 4)1,2,3,4

**14. Укажите предложение, в котором нужно поставить одну запятую. (Знаки препинания не расставлены.)**

- 1) Высившиеся там и сям могильные курганы глядели сурово и мертво.
- 2) Я люблю эти темные ночи эти звезды и клены и пруд.
- 3) Над чистым озером как справа так и слева шелестел камыш.
- 4) И академику и журналисту и редактору журнала всё уже было ясно.

**15. В каком варианте ответа правильно указаны все цифры, на месте которых в предложении должны стоять запяты?**

Многочисленные врачи (1) среди которых (2) был и известный профессор (3) вряд ли могли предполагать такой исход.

- 1)1,3 2)1,2,3 3)2 4)1,2

**Прочитайте текст и выполните задания 16 – 20**

- (1)В 1924 году появилось сообщение южноафриканского анатома профессора Раймонда Дарта.
- (2)Дарту удалось обнаружить возле Йоханнесбурга целую коллекцию ископаемых черепов.
- (3)Среди находок обращал на себя внимание череп, слишком примитивный для человека, но необычайно прогрессивный для обезьяны.
- (4)Обладатель другого черепа (трёх-четырёхлетний ребёнок) имел большой мозг, каким не могла похвастаться ни одна из человекообразных обезьян, и похожие на человеческие зубы.
- (5) ... судя по костям, он ходил гораздо прямее, чем шимпанзе.
- (6)Дарт тогда назвал обладателя черепа австралопитеком африканским и заявил, что считает его промежуточным звеном между обезьяной и человеком.
- (7)Это был переворот в антропологии.

**16. Определите стиль и тип текста.**

- 1) публицистический стиль; описание
- 2) художественный; повествование
- 3) научный стиль; повествование с элементами описания
- 4) публицистический стиль; рассуждение

**17. Укажите, какое слово должно стоять на месте пропуска в 5 предложении.**

- 1) поэтому 2) так как 3) наконец 4) и

**18. В предложениях 5 – 6 найдите фразеологизм. Выпишите его.**

19. Перепишите текст. Раскройте скобки, вставьте пропущенные буквы, расставьте знаки препинания.

Ра(н-нн)ей осенью лес похож.. на терем ра..писной. Хорошо устроит..ся под белоствольной берё..кой и долго рассматривать золотые краски окрес..ного леса л..ловый краешек неба. Тихо уютно ..десь. В (не)объятных чащах леса можно укрыться от осеннего ветра. На душе ле..ко и спокойно.

## Контрольный диктант по теме «Повторение»

Если хочешь понять душу леса, пройди лесной ручей и отправляйся берегом его вверх или вниз. Я иду берегом ручья ранней весной. И вот что я тут вижу, и слышу, и думаю.

Вижу я, как на мягком месте текущая вода встречает преграду в корнях елей и от этого распускает пузыри. Рождаясь, эти пузыри быстро мчатся и тут же лопаются, но часть их сбивается у нового препятствия в далеко видный снежный ком. Новые и новые препятствия встречает вода, и ничего ей от этого не делается.

Водная дрожь от солнца бросается тенью на стволы ёлок, на травы. С плёса вода бесшумно устремляется дальше. А где завал, вода как бы ропщет, и дальше слышен этот переплеск. Но это не жалоба, не отчаяние: вода этих чувств не знает.

Некоторые травы уже давно вышли из-под воды и теперь на струе постоянно склоняются и отвечают вместе и трепету теней. И холоду ручья.

Пусть завал на пути, пусть! Препятствия делают жизнь: не будь их, вода бы безжизненно сразу ушла в океан.

И пока не убежит последняя капля, пока не пересохнет весенний ручей, вода без усталости будет твердить: «Рано ли, поздно ли, мы попадём в океан».

Так было хорошо, что я сел на корни и, отдыхая, слышал, как там, внизу, под кручей, перекликались могучие струи. Привязал меня ручей к себе, и я не могу отойти в сторону, скучно становится.

Вот уже одиннадцатый год, как я рано, не одетой весной, когда цветёт волчье лыко, **анемоны** и примулы, прохожу этой вырубкой. И глаз мой обласкан, и аромат смолы тополей и берёзовой почки – всё сошлось воедино.

(По М.М.Пришвину.)

### Грамматическое задание.

#### Вариант 1

#### 1. Задание 1

В одном из приведённых ниже слов допущена ошибка в постановке ударения: **НЕВЕРНО** выделена буква, обозначающая ударный гласный звук. Выпишите это слово.

произвЕден  
зАгода  
некрОлОг  
облилАсь  
началА

#### 2. Задание 2

В одном из приведённых ниже предложений **НЕВЕРНО** употреблено выделенное слово. Исправьте лексическую ошибку, подобрав к выделенному слову пароним. Запишите подобранное слово.

Будьте уверены, за свой **ПРОСТУПОК** мальчик ещё ответит.  
Для настоящего альпиниста штурм этой вершины не **ПРЕДСТАВЛЯЕТ** затруднений.  
После новогодних поздравлений началась **РАЗДАЧА** подарков.  
Наступило **ДЛИННОЕ** молчание, прерываемое лишь пощёлкиванием приборов.  
Гимнаст был среднего роста, **КОРЕНАСТЫЙ** и широкоплечий.

#### 3. Задание 3

Отредактируйте предложение: исправьте лексическую ошибку, **исключив лишнее** слово. Выпишите это слово.



**В преискуранте цен мы не обнаружили товара, который был нам необходим для завершения ремонта.**

4. Задание 4. В одном из выделенных ниже слов допущена ошибка в образовании формы слова. Исправьте ошибку и запишите слово правильно.

полки для КУХОНЬ  
КРАСИВЕЕ дочери  
мощные КОМПЬЮТЕРА  
в ТЫСЯЧА девятисотом году  
НОВЫЙ шампунь

Вариант 2

### 1. Задание 1

В одном из приведённых ниже слов допущена ошибка в постановке ударения: НЕВЕРНО выделена буква, обозначающая ударный гласный звук. Выпишите это слово.

созвонИмся  
намерЕние  
крестьЯнин  
землянин  
христианИн

### 2. Задание 2

В одном из приведённых ниже предложений НЕВЕРНО употреблено выделенное слово. Исправьте лексическую ошибку, подобрав к выделенному слову пароним. Запишите подобранное слово.

Всё это могло быть ловким трюком, рассчитанным на то, что сотрудник войдёт в доверие к врагам и начнёт ДВОЙНУЮ игру.  
Он постоянно нарушал ДИПЛОМАТИЧНЫЙ этикет, разговаривая с послами.  
ВЕЧНОЙ красою сияет природа и удивляет нас своим величием.  
Сдвигая вековые камни, обрушились вниз ДОЖДЕВЫЕ потоки.  
Его инициатива нашла широкий ОТКЛИК в читательской аудитории.

### 3. Задание 3

Отредактируйте предложение: исправьте лексическую ошибку, **исключив лишнее** слово. Выпишите это слово.

**Скрывать истинную правду было бесполезно, да Серпилин и не считал себя вправе это делать.**

### 4. Задание 4

В одном из выделенных ниже слов допущена ошибка в образовании формы слова. **Исправьте ошибку** и запишите слово правильно.

на ОБЕИХ сторонах  
с ВОСЬМИСТАМИ блюдами  
не ЛЕЗЬ наверх  
в АЭРОПОРТУ  
новые СОРТА

## Ключ

### 1 вариант

1. Ответ: произведен|произведён
2. Ответ: длительное
3. Ответ: цен
4. Ответ: компьютеры

### 2 вариант

1. Ответ: намерение
2. Ответ: дипломатический
3. Ответ: истинную
4. Ответ: восьмьюстами|восемьюстами

## Сочинение-рассуждение по проблеме исходного текста.

Напишите сочинение по прочитанному тексту.

Сформулируйте одну из проблем, поставленных автором текста.

Прокомментируйте сформулированную проблему. Включите в комментарий два примера-иллюстрации из прочитанного текста, которые, по Вашему мнению, важны для понимания проблемы исходного текста (избегайте чрезмерного цитирования). Поясните значение каждого примера и укажите смысловую связь между ними.

Сформулируйте позицию автора (рассказчика). Выразите своё отношение к позиции автора по проблеме исходного текста (согласие или несогласие) и обоснуйте его.

(1) Однажды на уроке биологии учительница, рассказывая о селекции, обмолвилась, что во время Великой Отечественной войны работники одной из лабораторий, умирая от голода, спасли выведенные в ходе долгих экспериментов новые сорта пшеницы.

(2) Когда урок кончился, Димка Демьяненко, не без тайного желания покрасоваться перед миловидной учительницей, громогласно заявил:

– (3) Нет, ну это каким же чудовищем нужно быть, чтобы вот так видеть, как родные с голоду пухнут, и беречь это элитное зерно! (4) Оно что, дороже человеческой жизни?!

(5) И он торжествующе посмотрел на смутившуюся учительницу. (6) Наталья Евгеньевна вопросительно взглянула на Димку, не понимая: это вопрос, обращённый к ней, или реплика в никуда?

– (7) Это же было во время войны! – тихо сказала она.

(8) Димка надменно хмыкнул, показывая хлипкость этого аргумента перед его несокрушимой правотой. (9) Но победное самодовольство Димки задело самолюбие Вовки Нестерова, который никогда не упускал случая противопоставить свой живой ум книжному умствование Демьяненко.

– (10) А ты бы, Демьян, что сделал с этим зерном? (11) Нажарил бы блинчиков для своей родни?!

(12) Димка с холодным высокомерием посмотрел на него. (13) Он умел в нужные минуты перевоплощаться в непреклонного и самоотверженного поборника справедливости, готового ради принципов пойти хоть в огонь.

– (14) Я бы, Вовчик, это зерно честно раздал людям, и думаю, что это спасло бы кого-то от смерти! (15) И знаешь, смеяться тут нечему!

(16) Вовка сразу посуровел, с его лица слетела улыбка, и он строго, как боец, задетый неспортивной выходкой противника, зловеще кивнул.

– (17) Честно – это как? – спросил он, хищно прищурился. – (18) Вот, Демьян, у тебя центнер зерна. (19) Нас тут – двадцать четыре человека. (20) Подели! (21) И чтоб честно!

(22) Димка передёрнул плечами, показывая, сколь унижительно простой является эта задача для его интеллекта. (23) Быстро произведя какие-то расчёты, он произнес:

– (24) Это будет примерно по четыре килограмма...

– (25) Вот как! – усмехнулся Нестеров. – (26) У меня есть брат и сестра – нам четыре килограмма. (27) А ты, Демьян, в семье один – тебе тоже четыре килограмма. (28) И это честно?! (29) Ты делишь чужое, честный ты наш! (30) Это, выходит, так: я работаю сторожем при складе с продовольствием, у меня семья голодает, я раз – и уволок пару ящиков тушёнки. (31) Другой патронами на войне торгует, чтобы семью прокормить, третий военную тайну врагу загнал...

– (32) Я разве предлагал военной тайной торговать? (33) Чего ты передёргиваешь?

– (34) А, вон ты как? (35) Значит, тебе брать чужое можно! (36) А другим нельзя? (37) У тебя всегда, Демьян, так: себе – чтоб хорошо, а для других – чтоб честно! (38) А ты слышал слово долг? (39) И оно...

– (40) А есть ещё такое слово, как любовь к людям! (41) И эта любовь превыше всякого там долга!.. – перебил его Димка.

– (42) Друг мой Демьян, не говори красиво! (43) Зачем тогда воевать против врага, на войне же людей убивают! (44) Сдаться – и всё! (45) Зачем тогда работать – это трудно, негуманно.

(46) Пусть все лежат на печи и жалеют друг друга! (47) Люди, которые сберегли это зерно, как раз и думали о других, а вот если бы они это зерно по домам растащили, то стали бы предателями и воришками... (48) И нечего тут своей философией голову людям морочить.

(49) Пойдёмте лучше в столовую, пока наш суп вот такие гуманисты не съели...

(50) Я шёл вслед за другими и думал, что очень часто одни и те же явления могут оцениваться совершенно по-разному. (51) В чём-то правым мне казался Димка, убедительными мне казались и доводы Нестерова... (52) Но я чувствовал, что за их словами не было внутренней силы, как будто бы каждому из них захотелось порисоваться перед окружающими, они надели яркие мушкетёрские костюмы, помахали перед нами бутафорскими шпагами и сошли со сцены, довольные произведённым эффектом. (53) А мне вдруг захотелось понять: так кто же прав на самом деле? (54) Ведь не может быть, чтобы правда двоилась, чтобы она зависела от остроумия и яркости своих случайных попутчиков, которые решили поупражняться в красноречии, несколько не заботясь о том, насколько утверждаемая ими точка зрения согласуется с голосом их сердца, с их верой.

*(По В. Почуеву)*

### **Пояснение.**

#### **Основные проблемы:**

1. Проблема собственности (можно ли распоряжаться чужим в особых обстоятельствах?).
2. Проблема неоднозначности, неопределённости истины (откуда берётся истина?).

#### **Позиция автора:**

1. Нельзя однозначно дать ответ на этот вопрос: все зависит от множества факторов.
2. В споре истина неясна, создается впечатление, что она зависит от красноречия спорящих.

Контрольная работа. Диктант с грамматическим заданием по теме «Однородные члены предложения».

Здравствуй, сосновый бор!

Вскоре вправо, на довольно крутой пригорок, повела тропа. Прошли по ней, и через полчаса матерый сосновый лес окружил нас.

И было цветение сосен. Стоило ударить палкой по сосновой ветке, как тотчас густое желтое облако окружило нас. Медленно оседала в безветрии золотая пыльца.

Ещё вчера, ещё сегодня утром принужденные жить в четырех стенах, отстоящих друг от друга не больше чем на пять метров, мы вдруг захмелели от всего этого: от борových цветов, от солнца, пахнущего смолой и хвоей, от роскошных владений, вдруг ни за что ни про что доставшихся нам. Меня ещё сдерживал рюкзак, а Роза то убегала вперед и кричала оттуда, что попались ландыши, то углублялась в лес и возвращалась напуганная «огромной птицей», выпорхнувшей из-под самых ног.

Между тем впереди, сквозь деревья, сверкнула вода, и вскоре дорожка привела к большому озеру. Озеро это было, можно сказать, без берегов. Шла густая сочная трава лесной поляны, и вдруг на уровне той же травы началась вода. Так и думалось, что под водой тоже продолжается трава и что затопило ее недавно и ненадолго. Но сквозь желтоватую воду проглядывало плотное песчаное дно, которое уходило все глубже и глубже, и, чем больше уходило оно в глубину, чернее и чернее становилась озерная вода.

(198 слов)

Задание.

1 вариант

1. Произвести синтаксический разбор предложений.

Шла густая сочная трава лесной поляны, и вдруг на уровне той же травы началась вода.

2. Выписать слова с орфограммой: безударная гласная в корне слова, проверяемая ударением.

3. Найти в тексте однородные члены предложения и подчеркнуть их как члены предложения.

2 вариант

1. Произвести синтаксический разбор предложений.

Стоило ударить палкой по сосновой ветке, как тотчас густое желтое облако окружило нас.

2. Выписать слова с орфограммой: безударная гласная в корне слова, проверяемая ударением.

3. Найти в тексте однородные члены и подчеркнуть их как члены предложения

Контрольная работа. Сочинение-рассуждение на морально-этическую тему

Темы сочинений:

1. Почему люди бывают жестоки друг к другу?
2. Что значит достойно пережить поражение?
3. Трудно ли быть настоящим другом?
4. Что такое доброта?
5. Что такое скромность

Обязательно использовать 2 литературных аргумента

Контрольная работа по синтаксису простого осложненного предложения.

**Вариант 1.**

Прочитайте текст и выполните послетекстовые задания.

(1) Кто-то из тогдашних остроумцев заметил (1) что (2) когда какой-нибудь город занимают красные (3) скоро в нем исчезают все продукты (4) кроме селедки (5) и черного хлеба (6) но расцветают все искусства. (2) Когда приходят белые, продукты появляются, зато из искусств остается один канкан. (3) Владивосток был исключением из этого правила: в кафе «Балаганчик» собиралась богема, выступали поэты Николай Асеев, Давид Бурлюк, Арсений Несмелов. (4)

Возможно там бывал и осмеливался читать что-то свое поручик Малышев вновь ставший адъютантом Пепеляева но его начальнику было не до стихов да и жил он в шести верстах от города на станции Вторая Речка. (5) Через пятнадцать лет в здешнем пересыльном лагпункте умрет, не выдержав лагерных порядков, Осип Мандельштам.

1. В первом предложении не расставлены запяты. Укажите все цифры, на месте которых должны стоять запяты.
2. Укажите номер предложения, одна из частей которого осложнена уточняющей конструкцией.
3. Укажите предложение, осложненное обособленным обстоятельством.
4. Спишите четвертое предложение, расставьте знаки препинания, пронумеруйте каждую его часть.
5. Напишите номер части, являющейся односоставным предложением. Укажите тип этой части как односоставного предложения.
6. Укажите номер сложного предложения с бессоюзной и союзной подчинительной связью.
7. Какое средство художественной выразительности не используется в тексте? Выпишите этот термин.  
антитеза  
ряд однородных членов  
ирония  
градация

## **Вариант 2.**

Прочитайте текст и выполните послетекстовые задания.

- (1) Джугджур считался восточной границей Якутии -центра антисоветских настроений Сибири в годы Гражданской войны. (2) К западу от него лежала страна, чьи размеры в сочетании с ее малолюдностью плохо укладывались в сознании европейца. (3) Чтобы передать ужас здешних расстояний (1) ссыльный (2) Владимир Короленко оперировал не верстами (3) и не сроками пути из одного населенного пункта в другой (4) а временем жизни (5) проходящим от одного до другого визита (6) якутских священников к их прихожанам.
- (4) На юге Якутии сеяли пшеницу, на севере разводили оленей и добывали песцов. (5) Здесь охотники вместо дефицитного свинца могли использовать мелко нарубленные медвежьи когти, юрты строили из тонких бревен, потому что рубить старые деревья считалось грехом. (6) Здесь ездили верхом на быках верили что насекомые это души растений героический эпос олонхо оставался живой традицией и некоторые из его песен сказители исполняли по семь дней подряд заучивая наизусть десятки тысяч строк.

1. В третьем предложении не расставлены запяты. Укажите все цифры, на месте которых должны стоять запяты.
2. Укажите номер предложения, одна из частей которого осложнена обособленным обстоятельством.
3. Укажите предложение, осложненное обособленным приложением.
4. Спишите шестое предложение, расставьте знаки препинания, пронумеруйте каждую его часть.
5. Напишите номер части, являющейся односоставным предложением. Укажите тип этой части как односоставного предложения.
6. Укажите номер сложного предложения с бессоюзной и союзной подчинительной связью.
7. Какое средство художественной выразительности не используется в тексте? Выпишите этот термин.  
бессоюзие  
ряд однородных членов  
парцелляция  
анафора

Контрольная работа за полугодие

**1 вариант**

**1. В каком слове неверно выделена буква, обозначающая ударный звук? Выпишите это слово.**

кухОнный  
жАлюзи  
тУфля  
звОнит  
прИговор

**2. Укажите пример с ошибкой в образовании формы выделенного слова. Исправьте ошибку и запишите слово правильно.**

С их балкона  
Трое ножниц  
обоих подруг  
около трехсот километров  
цветок увял

**3. Укажите все цифры, на месте которых пишется Н.**

Просторная комната была густо заставле(1)на запыле(2)ыми цветами в краше(3)ых охроу кадках и глиня(4)ных горшках.

**4. В каком СЛОВЕ пропущена безударная проверяемая гласная корня? ВЫПИШИТЕ ЭТО СЛОВО, вставив пропущенную букву.**

ог..рок  
г..гантский  
усл...жнение,  
м..кать  
выт..рать

**5. В каком ряду во всех трех словах пропущена одна и та же буква? Выпишите эти слова, вставив пропущенную букву.**

сверх..нтересный, без..нициативный, меж..нститутский  
вз...грать, без...нициативный, контр...гра  
и...неженный, ра...дражать, бе...честный  
непр...ложный обет, беспр...станные нападки, пр...обладать

**6. В каком ряду в обоих случаях на месте пропуска пишется буква Е? Выпишите эти слова, вставив пропущенную букву.**

пиш..шь, обижа..мый  
наде...вшийся, погон...шься  
завер...нный, раска...шься  
рекоменду...мый, пошевел...шься

**7. Выпишите слово, в котором на месте пропуска пишется Е.**

прост...нький  
отапл...ваемый  
раскач...ваю  
занавес...л  
удачл...вый

**8. В каком предложении НЕ со словом пишется СЛИТНО? Раскройте скобки и выпишите это слово.**

(Не)законченные вовремя сборы.

На столе лежала тетрадь с (не)выполненной до конца работой.

(Не)чему теперь удивляться.

Он имеет тайное, (не)известное нашему врагу преимущество.

Горький рисует в пьесе (не)определенную личность, а некий социальный тип.

**9. В каком предложении оба выделенных слова пишутся слитно? Раскройте скобки и выпишите эти два слова.**

Мы знали о случившемся ровно ТО(ЖЕ) , что и остальные моряки,(ПО)ЭТОМУ не могли добавить ничего важного.

Отец стоял на холме и, приставив руку козырьком к голове, всматривался (В)ШИРЬ полей, словно силясь разглядеть ЧТО (ТО) важное, не замеченное им прежде.

(В)ПОСЛЕДСТВИИ я часто видел дельфинов, преследующих косяки скумбрии либо какой-нибудь другой рыбы, (ПО)МЕЛЬЧЕ.

Можно (ПО)РАЗНОМУ объяснять сцену словесного поединка Базарова и Павла Петровича, и (ПО)НАЧАЛУ может показаться, что нигилист прав.

ЧТО(БЫ) закончить работу к вечеру, мы должны работать ТАК (ЖЕ) усиленно, как работали всю первую половину дня.

**10. Расставьте знаки препинания. Укажите номера предложений, в которых нужно поставить ОДНУ запятую.**

1. Неужели нет другого выхода и неужели не к кому обратиться за помощью?.
2. Осенью откроется выставка молодых московских художников.
3. Сказка нужна не только детям но и взрослым..
4. Он подложил в костёр сухой травы и хворосту и раздул пламя.
5. Дальние синие сопки сливаются с закатными полосами и их медленно завлакивает вечерняя дымка.

**11. Расставьте знаки препинания: укажите все цифры, на месте которых в предложении должны стоять запяты.**

Покорённые красотой соснового бора (1) мы замолчали (2) прислушиваясь к (3) доносящимся из чащи (4) звукам.

**12. Расставьте знаки препинания: укажите все цифры, на месте которых в предложениях должны стоять запяты.**

На следующей неделе (1) по информации Гидрометцентра (2) на территории Забайкальского края (3) возможно (4) резкое похолодание.

**13. Расставьте знаки препинания: укажите все цифры, на месте которых в предложении должны стоять запяты.**

Река вилась широкой лентой (1) среди высоких берегов (2) вдоль (3) которых (4) шли заросли терновника.

**14. Расставьте знаки препинания: укажите все цифры, на месте которых в предложении должны стоять запяты.**

В наших местах замечательная рыбалка (1) и (2) если у вас есть свободное время (3) то вы можете провести его у реки (4) которая просто кишит рыбой.

## 2 вариант.

**1. В каком слове неверно выделена буква, обозначающая ударный звук? Выпишите это слово.**

звалА

дрУжна

дремОта

грУшевый  
звонИм

**2. Укажите пример с ошибкой в образовании формы выделенного слова. Исправьте ошибку и запишите слово правильно.**

пара чулок  
цветок быстро увянул  
съездите домой  
старые тренеры  
модный тюль

**3. Укажите все цифры, на месте которых пишется НН.**

На стенах оклее(1)ых зеле(2)ыми обоями были развеше)3(ы три огромные картины, писа(4)ые масля(5)ыми красками.

**4. В каком СЛОВЕ пропущена безударная проверяемая гласная корня? ВЫПИШИТЕ ЭТО СЛОВО, вставив пропущенную букву.**

р..сток  
угн...тенный  
скл..ниться  
р...месленник  
к..ридор

**5. В каком ряду во всех трех словах пропущена одна и та же буква? Выпишите эти слова, вставив пропущенную букву.**

з..глушить, поз...вчера, под...бравшийся  
ра...считать, бе...чувственный, ни...провергнуть  
раз..скать, меж...здательская серия, вз...скательный  
пр...вратник, пр...творить ставни, непр...ходящие ценности

**6. В каком ряду в обоих случаях на месте пропуска пишется буква Е? Выпишите эти слова, вставив пропущенную букву.**

расчищ..нные, обид...шься  
откруч...нный, наде...шься  
отча...вшийся, бор...шься  
независ...мый, накле..м (обои)

**7. Выпишите слово, в котором на месте пропуска пишется Е.**

усидч..вый  
отмалч...ваться  
приблиз...лся  
груш..вый  
надстра..вать

**8. В каком предложении НЕ со словом пишется СЛИТНО? Раскройте скобки и выпишите это слово.**

Ребятам (не) (у) кого было оставить рюкзаки, поэтому пришлось тащить их с собой.

Мы шли через поле ещё (не)кошенного клевера.

Я проехал совсем (не)много и увидел знакомые дома.

Это был маленький человечек, тихий, (не)блещущий талантами.

(Не)глядя в книгу, ученик рассказал всё стихотворение.

**9. В каком предложении оба выделенных слова пишутся слитно? Раскройте скобки и выпишите эти два слова.**



Девушки ТО(ЖЕ) бесцеремонно рассматривали его (В)ТЕЧЕНИЕ некоторого времени.  
(В)ПОСЛЕДСТВИИ нам пришлось (НЕ)РАЗ пожалеть о своём легкомыслии.  
Рабочий громко крикнул мне (В)ДОГОНКУ, ЧТО(БЫ) я попросил бригадира направить ему в помощь еще двух людей.  
(НЕ) СМОТРЯ на сухое лето, грибов в лесу было много, и мы всегда приносили из леса сразу (ПО) ДВЕ корзины.  
Дорога, ТАК(ЖЕ), как и натянутые провода, уходила за горизонт. Ветерок ТО(ЖЕ) притих.

**10. Расставьте знаки препинания. Укажите номера предложений, в которых нужно поставить ОДНУ запятую.**

1. В окрестных болотах надрывались лягушки и пахло багульником.
2. Старый кот бродит по комнатам и ухо у него нервно подрагивает.
3. Где вы будете отдыхать и сколько продлится эта поездка?
4. Море искрилось и шумело и играло волнами.
5. Солнце спряталось за набежавшую тучку и по земле пробежала большая тень.

**11. Расставьте знаки препинания: укажите все цифры, на месте которых в предложении должны стоять запяты.**

Просвечивая радужными весёлыми красками (1) тень скользнула по дорожке (2) усыпанной гравием (3) и по заснувшему на часах (4) гвардейцу.

**12. Расставьте знаки препинания: укажите все цифры, на месте которых в предложениях должны стоять запяты.**

В утренний час мир (1) кажется (2) таким просторным и родным.  
Все звуки и все шумы большого посёлка (3) казалось (4) удалялись.

**13. Расставьте знаки препинания: укажите все цифры, на месте которых в предложении должны стоять запяты.**

Мрачное озеро (1) в тёмной глубине (2) которого (3) прятались огромные сомы (4) давно привлекало внимание туристов.

**14. Расставьте знаки препинания: укажите все цифры, на месте которых в предложении должны стоять запяты.**

Брата не привлекала улица (1) когда на ней никого не было (2) но (3) когда он слышал весёлый ребячий смех (4) то убегал со двора

**Критерии оценки:**

За каждое задание -1 балл, 10 задание- 2 балла(за каждый правильный ответ)

- «5» - 15-14 б.
- «4» - 11-13 б.
- «3» - 7- 10 б.
- «2» - менее 7 б

## Методические рекомендации по подготовке к итоговому сочинению

### *Методические рекомендации по подготовке к итоговому сочинению*

Итоговое сочинение, с одной стороны, носит надпредметный характер, то есть нацелено на проверку общих речевых компетенций обучающегося, выявление уровня его речевой культуры, оценку умения выпускника рассуждать по избранной теме, аргументировать свою позицию. С другой стороны, оно является литературоцентричным, так как содержит требование построения аргументации с обязательной опорой на литературный материал.

Каждое тематическое направление включает два понятия, по преимуществу полярных. Такой подход позволяет создавать разнообразные формулировки конкретных тем сочинения и расширяет возможности выпускников в выборе литературного материала для построения аргументации. Комплект включает пять тем сочинений из закрытого перечня (по одной теме от каждого общего тематического направления). При составлении тем итогового сочинения соблюдаются определенные требования. Темы для итогового сочинения должны:

- соответствовать открытым направлениям тем итогового сочинения;
- соответствовать надпредметному характеру итогового сочинения (не нацеливать на литературоведческий анализ конкретного произведения);
- соответствовать литературоцентричному характеру итогового сочинения (давать возможность широкого выбора литературного материала, на который выпускник будет опираться в своих рассуждениях); нацеливать на рассуждение (наличие проблемы в формулировке);
- соответствовать возрастным особенностям выпускников, времени, отведенному на написание сочинения (3 часа 55 минут); быть ясными, грамотными и разнообразными по формулировкам.

Разработанные специалистами темы позволяют выпускнику выбирать литературный материал, на который он будет опираться в своих рассуждениях (как уже было отмечено выше, литературный компонент является обязательным для успешного выполнения работы).

При подготовке обучающегося к написанию сочинения, особое внимание следует уделить формированию умения создавать связный текст на заданную тему. Начинать нужно с многостороннего анализа готовых художественно-публицистических текстов, включающих в себя осмысление целевой установки высказывания, его назначения и предполагаемых результатов воздействия на человека. В образцовых текстах существенное значение имеет выявление смысла и способов создания речевых высказываний, прослеживание пути от мысли к ее словесному воплощению, а также определение коммуникативной задачи текста, т.е. вычленение главной информации, определение темы и микротем текста, его логического и композиционного замысла, анализ отбора лексики и сочетаемости слов, риторических приемов и др. Следует также регулярно практиковать выполнение письменных заданий на основе изучаемых литературных произведений (или их фрагментов). При этом необходима актуализация следующих важных предметных результатов обучения:

- 1) применение знаний о нормах русского литературного языка в речевой практике;
- 2) владение навыками самооценки на основе наблюдений за собственной речью;
- 3) владение умением представлять тексты в виде сочинений различных жанров;

4) знание содержания произведений русской и мировой литературы;  
5) способность выявлять в художественных текстах образы, темы и проблемы и выражать свое отношение к ним в развернутых аргументированных письменных высказываниях;

б) владение навыками анализа художественных произведений в единстве эмоционального личностного восприятия и интеллектуального понимания.

Следует помнить о том, что приведенные примеры должны соответствовать выдвинутым тезисам и аргументам; не следует перегружать работу литературным материалом, который только упомянут, но не проанализирован. Необходимо размышлять над прочитанными книгами в ракурсе темы, обращаясь к характеристике героев и сюжетов, проблематике произведения, его конфликту, системе образов, сопоставлению героев и событий разных произведений и т.д.

Наиболее уместными способами привлечения литературного материала в итоговое сочинение являются:

1) комментированный пересказ содержания литературного произведения (использование пересказа будет удачным, если выпускник перескажет только те ключевые эпизоды, которые необходимы для раскрытия темы, и не введет в работу пересказ фрагментов, к теме не относящихся; будет сочетать в сочинении краткий и подробный пересказы, подтверждая свои мысли не только передачей сюжета, но и включением необходимых для раскрытия темы описаний – портретов, пейзажей и др., актуализируя важные смысловые детали; прокомментирует сведения о героях и событиях в русле той проблемы, которая обозначена в теме сочинения);

2) актуализация проблематики литературного произведения (литературный материал должен быть привлечен в формате размышлений о проблемах художественного произведения, связанных с формулировкой темы; для этого важно подобрать для аргументации такое произведение, где можно выделить проблемы, созвучные теме; нужно вначале сформулировать главную проблему, т.е. выделить главный вопрос, ответом на который станет текст сочинения, а затем обозначить более частные вопросы и соотнести их с проблемами, поставленными в произведении);

3) аспектная характеристика литературного героя (если выпускник хочет построить свое высказывание на основе аспектной характеристики какого-либо литературного героя, то нужно выбрать такого персонажа, жизнь и поступки которого связаны с формулировкой темы, а также хорошо знать подробности жизни и судьбы героя, детали его портрета, речи, связанных с ним пейзажей и интерьеров, понимать авторское отношение к персонажу, видеть динамику развития его образа, изменения в его характере и поступках);

4) обращение к системе образов произведения (из системы образов должны быть выбраны главные или второстепенные герои, характеризующих которых, выпускник сможет обосновать свою позицию, размышления о них нужно строить в контексте темы сочинения; пересказ фрагментов, связанных с поступками героев, обязательно должен сопровождаться оценками и комментариями в русле темы);

5) сопоставление фрагментов и героев разных произведений (в итоговом сочинении достаточно обратиться всего к одному произведению, но если выпускники хотят сопоставить эпизоды или персонажей разных произведений, то не следует выбирать такие книги, в которых героев и события трудно сопоставить по сходству или различию в ракурсе темы; нельзя только упоминать героев или эпизоды, не демонстрируя знания текста и не аргументируя выдвинутых тезисов; размышления о героях и событиях разных произведений не должны вестись изолированно, нужно обязательно найти основания для их сопоставления).

В подготовительный период следует сориентировать школьников на выполнение различных тренировочных упражнений, предупреждающих неудачный выбор

литературного материала и его неумелое включение в сочинение, например:

- включить в пересказ фрагмента из произведения комментирование и оценку поступков героев;
- сформулировать несколько аргументов для доказательства своих мыслей, подкрепив их примерами из текста; исключить из сочинения литературные примеры, не относящиеся к теме;
- заменить перечисление произведений и авторов литературными примерами, обратившись к системе персонажей, проблематике произведения и т.д.;
- определить, соответствуют ли литературные примеры выдвинутым тезисам и аргументам; аргументировать тезис примерами, используя характеристику литературного героя;
- доказать свою мысль, сопоставив героев и события разных произведений;
- исправить фактические ошибки (найти неточности в названиях книг, в указании имен, фамилий, инициалов писателей и литературных героев; проверить правильность указания дат, места действия, географических названий; восстановить последовательность событий; выявить ошибки в пересказе содержания и передаче авторской позиции, в указании жанра и литературоведческих терминов; найти неточности в цитировании и постановке знаков препинания в цитатах).

Для предупреждения фактических ошибок следует научить учеников проверять всю фактическую информацию по справочникам и энциклопедиям, включая интернет-ресурсы, а также выполнять задания на поиск, исправление и обоснование фактических ошибок в текстах для тренировочных упражнений. Важно ориентировать учеников на формат итогового сочинения и на уроках литературы, в процессе изучения художественных текстов, акцентируя внимание на философских и нравственно-психологических проблемах произведений школьного курса и самостоятельно прочитанных книг.

После выбора и обдумывания темы, определения ключевых слов и главной мысли сочинения, подбора примерного литературного материала следует приступить к созданию и выстраиванию текста высказывания. Нельзя начинать писать текст, не обдумав его структуру. Для этого в черновике нужно составить примерный план сочинения или перечислить смысловые фрагменты рассуждения, которые потом следует расположить в соответствии со своим замыслом.

Неумение редактировать собственный текст, продумывая его структуру, ведет к погрешностям в композиции сочинения. Поэтому необходимо продумать структуру работы, содержание ее смысловых частей и проблемы, которые нужно сформулировать во вступлении, определить, какая главная мысль будет доказана в основной части и как в ней будут решены проблемы, поставленные во вступлении, а также какой ответ на вопрос темы будет дан в заключении и как оно будет перекликаться со вступлением и основной частью.

Неумение выделить содержание смысловых частей сочинения, как правило, ведет к структурным, композиционным и логическим ошибкам. Содержание каждого абзаца основной части должно включать в себя тезис (мысль, требующую доказательств), аргументы (доказательства), необходимые примеры (с использованием литературного материала), промежуточные выводы. В заключении следует дать краткий и точный ответ на вопрос темы, подвести итог всего рассуждения или использовать уместную цитату, содержащую суть главной мысли сочинения. Перед написанием заключения нужно перечитать вступление, вспомнив проблемы, поставленные в нем, и сделать так, чтобы заключение обязательно перекликалось со вступлением, так как отсутствие связи между ними является одной из самых распространенных содержательно-композиционных ошибок.

Выпускник должен следить за соразмерностью частей сочинения, вступление и заключение к которому должны вместе занимать не более трети всего объема работы, а основная часть – примерно две трети. Не следует делать вступление слишком расплывчатым и объемным, а заключение очень кратким, что часто наблюдается в работах выпускников.

Для предупреждения логико-композиционных ошибок в подготовительный период целесообразно выполнять тренировочные упражнения следующих типов:

- сформулировать главный вопрос темы (озаглавить основную часть сочинения)
- определить 1–2 главные проблемы, которые будут доказаны в основной части;
- записать тезисы основной части и к каждому из них подобрать несколько аргументов и примеров с учетом проблем, поставленных во вступлении;
- сформулировать логические «мостики» между смысловыми фрагментами основной части, найти и исправить в ней логические ошибки; сопоставить вступление и заключение, определить их смысловые связи; исправить заключение так, чтобы оно соответствовало вступлению;
- дать оценку вступлениям и заключениям к двум сочинениям на общую тему;
- оценить соразмерность частей сочинения и исправить его так, чтобы части были соразмерными.





